

diciembre

2024

Evolución del Mercado Asegurador. Estadística a diciembre. Año 2024

Informe n° 1.832
Febrero, 2025

icea
El Valor del Conocimiento

ICEA
López de Hoyos, 35 - 28002 Madrid
Teléfono: 91 142 09 00 - Fax: 91 562 35 08
Correo electrónico: icea@icea.es
Internet: www.icea.es

No está permitida la reproducción total o parcial de esta información por ningún medio, ya sea electrónico, mecánico, por fotocopia u otros métodos, ni su tratamiento informático, sin el permiso previo y por escrito de ICEA. Quedan reservados todos los derechos.

En el proceso de tratamiento de los datos y elaboración de Estadísticas e Informes se garantiza el principio de estanqueidad y confidencialidad de los datos que faciliten las entidades aseguradoras.

El informe elaborado con los datos solicitados estará a disposición, en condiciones razonables y no discriminatorias de toda empresa de seguros que lo solicite, incluidas las que no operen en el mercado geográfico o de productos al que se refieran dichos datos, a éstas se les podrá exigir la participación en el futuro. También estará a disposición de las organizaciones de consumidores o clientes, en las mismas condiciones que para las entidades aseguradoras.

Las conclusiones que se puedan derivar de esta información son orientativas y no vinculan a ICEA ni a las entidades participantes.

Las entidades participantes han aportado los datos a ICEA autorizándola a que pueda realizar explotaciones, con un subconjunto del total, siempre garantizando el anonimato de los datos, a petición de la entidad que lo solicite.

© Informe Estadístico. Febrero 2025 - 2. ICEA

ÍNDICE

1. Resumen ejecutivo…..... 4
2. Principales Conclusiones …..... 6
3. Total Sector…..... 8
4. Vida …..... 24
5. No Vida…..... 36
6.Automóviles…..... 46
7. Multirriesgo…..... 53
8. Salud…..... 66
9. Resto no Vida…..... 73
10. Relación Alfabética de Entidades …..... 111
Anexo 1. Histórico …..... 124
Anexo 2. Cambios en las Entidades y Grupos…..... 126
Anexo 3. Conceptos y Metodología …..... 128
Anexo 4. Estudios a Medida …..... 130

NOTA: El análisis contenido en este informe se ha realizado con los datos recibidos a fecha **4 de febrero de 2025**. Si desea obtener información más detallada o actualizada, puede acceder al Almacén de Datos del Seguro en **www.icea.es**

© ICEA. 2025

1. Resumen Ejecutivo

A continuación, presentamos las principales conclusiones extraídas de los resultados alcanzados por el sector asegurador a Diciembre de 2024:

El volumen de facturación alcanzó los 75.147 millones de euros, lo que supone un crecimiento del -1,6%. De éstos, 28.796 millones de euros se correspondieron con el negocio de Vida, que tiene una variación con respecto a al año anterior del -13,7%, con un ahorro gestionado que se sitúa en los 210.400 millones de euros, un 3,2% mas que en Diciembre del año anterior.

En cuanto a los seguros No Vida, a cierre de 2024, el volumen de negocio alcanzó los 46.350 millones de euros, lo que supone un crecimiento del 7,8%. De éstos, 13.180 se corresponden al seguro de Automóviles, que crece un 8,9%; 9.990 a los seguros Multirriesgo, que crecen un 8,8%; y 12.059 a los seguros de Salud que crecen un 7,4% respecto a Diciembre de 2023.

© ICEA. 2025

Total Seguro Directo

- 75.146,6 € es el volumen de primas estimadas
- Han participado 146 con una cuota de mercado de 97,5%
- La variación respecto al año anterior fue del -1,58%

Vida

- 3,2% es la variación interanual de la reserva matemática
- 210.399,7 € es el volumen de ahorro gestionado
- La variación de primas respecto al año anterior es de -13,7%

No Vida

- El volumen de primas de No Vida alcanza los 46.350,3 €
- La variación respecto al año anterior ha sido del 7,8%
- 61,7% Es la parte del negocio total que aporta No Vida

Datos de primas en millones

Automóviles

- 8,9% es la variación de primas de los seguros de automóviles
- 13.179,6 € es el volumen de primas estimado
- 40 son las entidades participantes en automóviles

Multirriesgos

- 9.989,9 € Volumen generado por los seguros multirriesgo
- 60 son las entidades participantes en el ramo de multirriesgos
- La Variación respecto al año anterior es 8,8%

Salud

- 57 entidades aportaron datos del ramo de salud
- 7,4% es la variación respecto al año anterior
- El Volumen de Primas del ramo de Salud 12.058,8 €

Resto No Vida

- 11.122,0 € es el volumen de primas estimado
- 126 son las entidades que aportan datos de uno o varios ramos de resto no vida
- Es la variación respecto al año anterior 6,2%

2. Principales Conclusiones

A continuación, vamos a analizar el comportamiento y situación del sector asegurador en los últimos años:

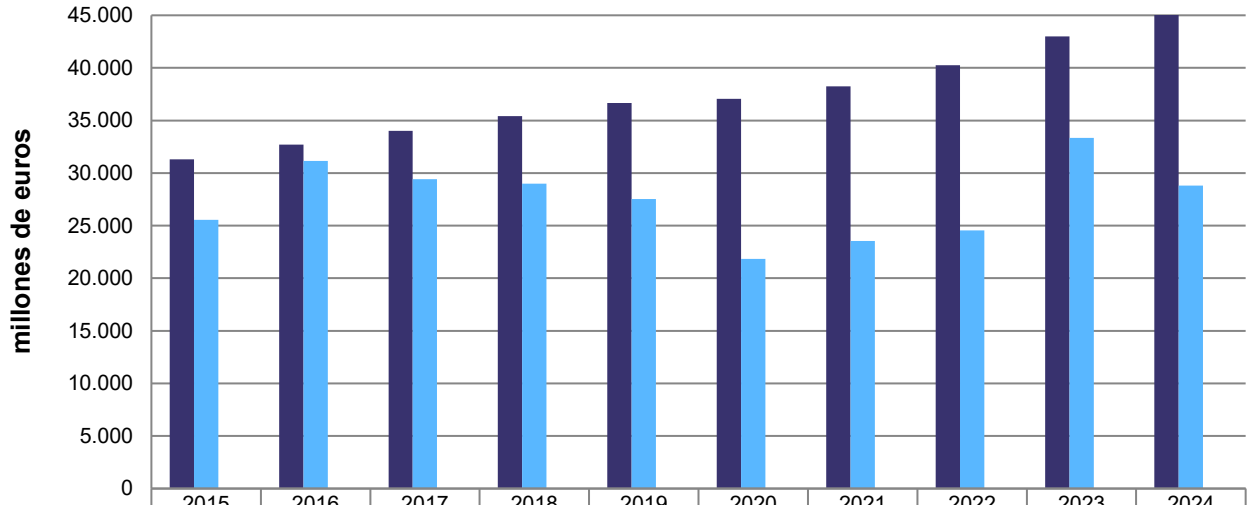

	2015	2016	2017	2018	2019	2020	2021	2022	2023	2024
No Vida	31.298	32.693	34.027	35.430	36.652	37.052	38.251	40.270	42.990	46.350
Vida	25.567	31.139	29.407	28.995	27.523	21.837	23.552	24.535	33.360	28.796
Total Ramos	56.865	63.832	63.434	64.424	64.176	58.889	61.803	64.806	76.350	75.147

* Primas emitidas netas de anulaciones de Seguro Directo. La información estará referida al territorio español.

El volumen de primas estimado para el conjunto del Sector Asegurador español en el ejercicio 2024 alcanzó los 75.147 millones, lo que supone un decremento del -1,6% frente al volumen de primas del ejercicio

© ICEA. 2025

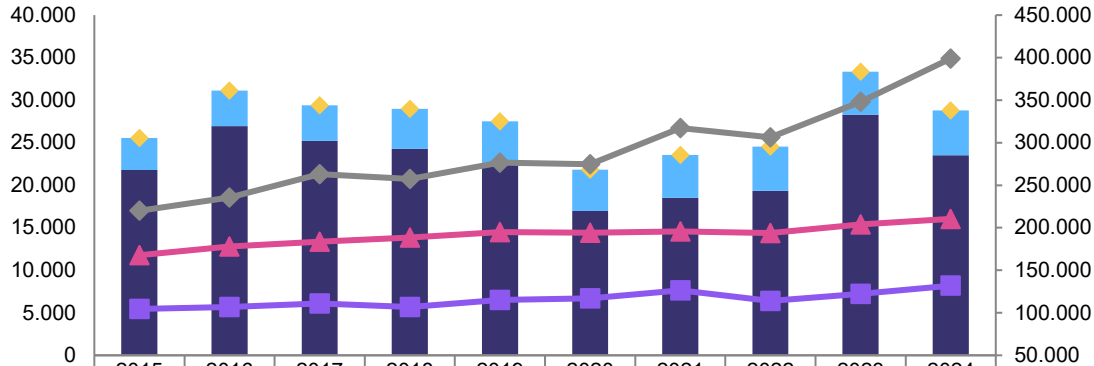

	2015	2016	2017	2018	2019	2020	2021	2022	2023	2024
Riesgo	3.774	4.205	4.206	4.721	4.865	4.848	5.020	5.185	5.047	5.290
Ahorro	21.793	26.934	25.201	24.274	22.658	16.989	18.532	19.350	28.313	23.507
Vida	25.567	31.139	29.407	28.995	27.523	21.837	23.552	24.535	33.360	28.796
Fondos de Inversión	219.965	235.437	263.123	257.509	276.557	274.502	317.376	306.198	347.913	399.002
Provisiones de Vida	167.699	177.818	183.606	188.467	194.786	194.110	195.721	193.613	203.808	210.400
Fondos de Pensiones	104.518	106.845	110.963	106.886	115.035	117.027	126.246	113.994	122.385	131.833

* Primas emitidas netas de anulaciones de Seguro Directo. La información estará referida al territorio español.

El volumen de ahorro gestionado por los seguros de Vida, representado por las provisiones técnicas, se ha situado a 31 de diciembre de 2024 en 210.400 millones de euros, dato superior al registrado en el año anterior, que fue de 203.808 millones de euros, lo que supone un incremento del 3,2% respecto a diciembre de 2023. Sin embargo, si comparamos el seguro de vida con otros productos financieros vemos que esta crecimiento sería inferior al crecimiento del 14,7% de los fondos de inversión y del 7,7% de los fondos de pensiones.

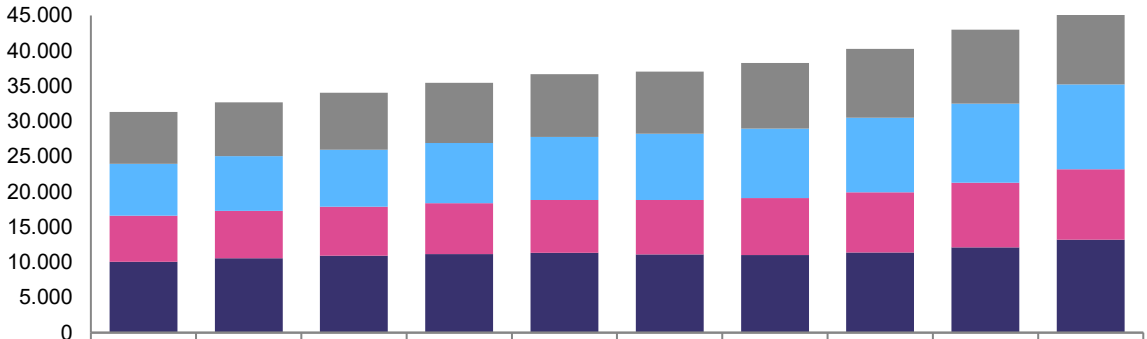

	2015	2016	2017	2018	2019	2020	2021	2022	2023	2024
Resto No Vida	7.321	7.657	8.070	8.542	8.884	8.826	9.292	9.794	10.477	11.122
Salud	7.361	7.736	8.069	8.516	8.935	9.386	9.854	10.543	11.227	12.059
Multirriesgos	6.565	6.734	6.965	7.234	7.521	7.753	8.116	8.578	9.181	9.990
Automóviles	10.052	10.566	10.923	11.138	11.312	11.087	10.990	11.354	12.105	13.180

* Primas emitidas netas de anulaciones de Seguro Directo. La información estará referida al territorio español.

El volumen de primas estimado en los ramos de No Vida para diciembre de 2024 se sitúa en torno a los 46.350 millones de euros, lo que supone un crecimiento del 7,8% respecto al mismo periodo de 2023. Dentro del negocio No Vida, las primas se distribuyen del siguiente modo: un 28,4% corresponde a la modalidad de Automóviles, un 26% a los seguros de Salud, un 21,6% a la modalidad de Multirriesgos y un 24% al Resto de ramos No Vida. En cuanto a dicho reparto, se observa, que este año, los ramos de Autos y Multirriesgos van ganando peso.

3. Total Sector

3. 1. Datos de Negocio del Total Seguro Directo.

Ramos	Volumen estimado primas para el total del sector (mill. euros)		Crecimiento
	2023	2024	
Total Seguro Directo	**76.350,03**	**75.146,64**	**-1,58%**
Vida	33.360,08	28.796,37	-13,68%
No Vida	42.989,95	46.350,27	7,82%

* Primas emitidas netas de anulaciones de Seguro Directo

Evolución de las Primas de Seguro Directo

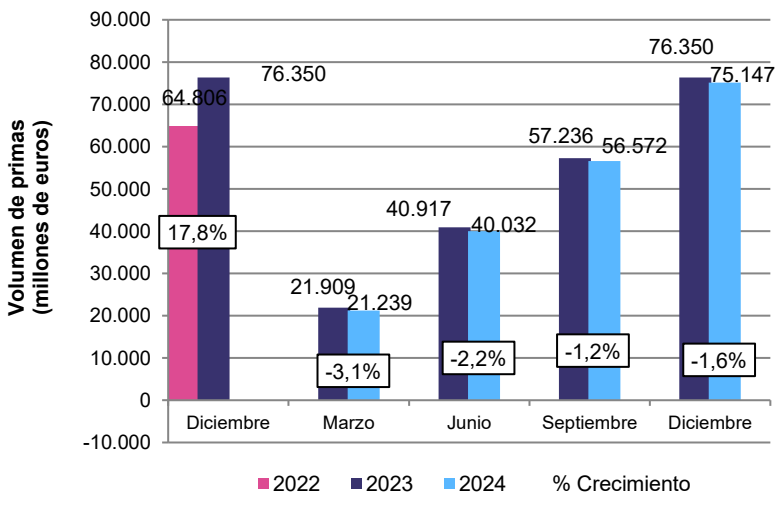

Concentración de las Primas por Grupos

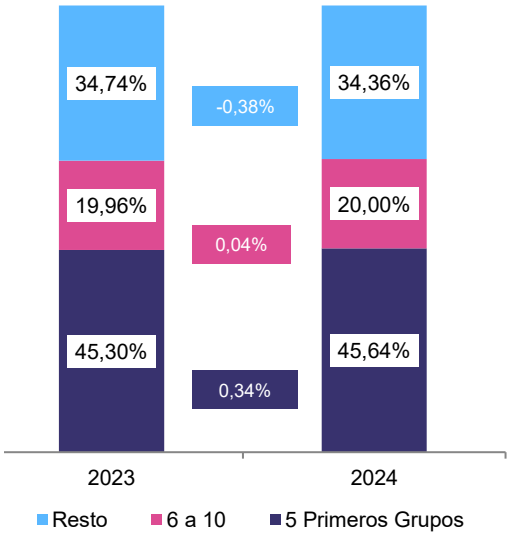

© ICEA. 2025

	Volumen estimado de Primas Emitidas de Seguro Directo (Euros)		Crecimiento (%)
	2023	2024	
Total Seguro Directo	**76.350.030.403,82**	**75.146.638.403,85**	**-1,58%**
No Vida	**42.989.949.482,79**	**46.350.271.659,08**	**7,82%**
Automóviles	**12.104.575.345,68**	**13.179.636.241,77**	**8,88%**
Automóviles RC	***6.038.264.628,53***	***6.579.860.332,07***	***8,97%***
Automóviles Otras Garantías	***6.066.310.717,16***	***6.599.775.909,70***	***8,79%***
Multirriesgos	**9.181.031.081,28**	**9.989.865.683,44**	**8,81%**
Hogar	***5.477.907.059,75***	***6.003.621.012,97***	***9,60%***
Comercio	***660.767.293,06***	***708.658.846,15***	***7,25%***
Comunidades	***1.097.034.559,48***	***1.192.985.077,23***	***8,75%***
Industrias	***1.861.757.610,38***	***1.992.930.756,36***	***7,05%***
Otros	***83.564.558,61***	***91.669.990,74***	***9,70%***
Salud	**11.227.310.365,39**	**12.058.804.281,05**	**7,41%**
Asistencia Sanitaria	***10.041.782.526,26***	***10.786.735.456,08***	***7,42%***
Reembolso	***935.965.881,94***	***1.014.624.236,09***	***8,40%***
Subsidios	***249.561.957,19***	***257.444.588,87***	***3,16%***
Total Resto No Vida	**10.477.032.690,43**	**11.121.965.452,82**	**6,16%**
Accidentes	***1.154.914.822,35***	***1.180.369.615,53***	***2,20%***
Asistencia	***475.473.052,19***	***516.101.419,47***	***8,54%***
Caución	***225.493.254,83***	***263.068.088,07***	***16,66%***
Crédito	***771.699.361,12***	***780.234.436,79***	***1,11%***
Decesos	***2.777.380.073,97***	***2.933.229.091,27***	***5,61%***
Defensa Jurídica	***128.022.028,75***	***129.425.548,60***	***1,10%***
Incendios	***204.774.583,22***	***234.157.602,27***	***14,35%***
Riesgos industriales	*184.001.738,51*	*211.585.156,08*	*14,99%*
Resto incendios	*20.772.844,71*	*22.572.446,19*	*8,66%*
Otros daños a los bienes	***1.642.680.681,25***	***1.818.796.939,68***	***10,72%***
Avería maquinaria	***248.836.132,34***	***276.165.486,67***	***10,98%***
Equipos Electrónicos	***83.734.716,34***	***86.616.041,60***	***3,44%***
Montaje	***31.789.077,03***	***42.293.576,35***	***33,04%***
Robo	***23.152.590,75***	***20.607.350,57***	***-10,99%***
Seguro decenal	***49.485.422,71***	***49.531.242,74***	***0,09%***
Todo riesgo construcción	***103.986.168,25***	***121.618.464,28***	***16,96%***
Resto Otros Daños a los bienes (*)	***1.101.696.573,84***	***1.221.964.777,48***	***10,92%***
Pérdidas pecuniarias	***357.953.392,85***	***416.619.565,38***	***16,39%***
Responsabilidad civil	***2.092.290.617,89***	***2.219.009.427,26***	***6,06%***
Transportes	***646.350.822,01***	***630.953.718,50***	***-2,38%***
Aviación	***103.555.776,57***	***70.250.663,73***	***-32,16%***
Marítimo	***217.853.415,73***	***221.171.059,45***	***1,52%***
Mercancías	***324.941.629,71***	***339.531.995,33***	***4,49%***
Vida	**33.360.080.921**	**28.796.366.745**	**-13,68%**
Riesgo	**5.047.387.597,12**	**5.289.509.928,73**	**4,80%**
Ahorro	**28.312.693.323,92**	**23.506.856.816,04**	**-16,97%**
Provisiones Técnicas de Vida	**203.808.147.706**	**210.399.742.529**	**3,23%**
Agroseguro*	**1.011.381.537**	**1.020.058.436**	**0,86%**

(*) Incluye el volumen de primas de los seguros agrarios. El volumen y crecimiento de primas de la modalidad de Agrario ha sido facilitado por AGROSEGURO.

3. 2. Ranking de Grupos y Entidades de Total Sector

Nº	Entidad / Grupo	Primas seguro directo (Euros)	Crecimiento	Cuota de Mercado	Cuota de mercado acumulada
1	**VIDACAIXA**	**10.386.391.518,88**	**-8,69%**	**13,82%**	**13,82%**
	VIDACAIXA	10.386.391.518,88			
2	**MAPFRE**	**8.587.516.987,39**	**1,34%**	**11,43%**	**25,25%**
	MAPFRE ESPAÑA	5.997.514.089,28			
	MAPFRE VIDA	2.186.446.311,39			
	BANKINTER VIDA	143.914.663,17			
	VERTI ASEGURADORA	132.093.195,22			
	SANTANDER MAPFRE	117.567.554,28			
	BANKINTER SEGUROS GENERALES	9.981.174,05			
3	**GRUPO MUTUA MADRILEÑA**	**7.867.782.386,74**	**9,91%**	**10,47%**	**35,72%**
	SEGURCAIXA ADESLAS	5.063.329.523,60			
	MUTUA MADRILEÑA	2.382.062.119,63			
	IMQ	222.968.623,71			
	SEGUROS EL CORTE INGLES	199.422.119,80			
4	**ALLIANZ**	**3.758.120.882,66**	**14,95%**	**5,00%**	**40,72%**
	ALLIANZ	3.201.058.040,74			
	BBVA ALLIANZ	526.630.767,43			
	ALLIANZ DIRECT	30.432.074,49			
5	**GRUPO AXA**	**3.694.518.807,66**	**3,65%**	**4,92%**	**45,64%**
	AXA SEGUROS GENERALES	2.160.278.816,37			
	AXA AURORA VIDA	901.541.887,02			
	AXA XL	313.582.508,93			
	AGRUPACIO AMCI	179.669.773,17			
	GACM SEGUROS GENERALES	118.564.864,37			
	INTER PARTNER ASSISTANCE	17.310.135,46			
	ATLANTIS VIDA	3.570.822,34			
6	**GENERALI**	**3.608.671.250,29**	**38,41%**	**4,80%**	**50,44%**
	GENERALI SEGUROS	2.438.441.311,72			
	GENERALI SAU	805.715.195,59			
	CAJAMAR VIDA	189.225.779,15			
	CAJAMAR SEGUROS GENERALES	123.163.600,59			
	EUROP ASSISTANCE	52.125.363,24			
7	**GCO**	**3.584.090.440,31**	**5,45%**	**4,77%**	**55,21%**
	OCCIDENT	3.234.553.162,52			
	A. CREDITO Y CAUCION	349.537.277,79			
8	**ZURICH**	**3.405.037.606,46**	**-15,17%**	**4,53%**	**59,74%**
	BANSABADELL VIDA	1.859.760.491,95			
	ZURICH INSURANCE EUROPE	1.166.521.177,18			
	BANSABADELL SEGUROS GENERALES	204.992.677,60			
	ZURICH VIDA	173.763.259,73			
9	**SANTALUCIA**	**2.233.674.694,71**	**-32,31%**	**2,97%**	**62,71%**
	SANTALUCIA	1.859.761.301,78			

© ICEA. 2025

Nº	Entidad / Grupo	Primas seguro directo (Euros)	Crecimiento	Cuota de Mercado	Cuota de mercado acumulada
	UNICORP VIDA	341.717.018,64			
	IRIS GLOBAL SEGUROS Y REASEGUROS	21.766.980,03			
	PELAYO VIDA	10.429.394,26			
10	**GRUPO HELVETIA**	**2.198.030.098,07**	**3,43%**	**2,92%**	**65,64%**
	CASER	1.648.096.552,81			
	HELVETIA SEGUROS	549.933.545,26			
11	**SANITAS**	**2.019.393.280,55**	**10,09%**	**2,69%**	**68,32%**
	SANITAS	2.019.393.280,55			
12	**SANTANDER SEGUROS**	**1.568.221.632,32**	**-40,80%**	**2,09%**	**70,41%**
	SANTANDER SEGUROS	1.568.221.632,32			
13	**BBVA SEGUROS**	**1.566.084.658,42**	**19,80%**	**2,08%**	**72,49%**
	BBVA SEGUROS	1.566.084.658,42			
14	**ASISA**	**1.542.190.254,41**	**4,36%**	**2,05%**	**74,55%**
	ASISA	1.525.340.355,49			
	ASISA VIDA	16.849.898,92			
15	**REALE**	**1.167.391.232,41**	**7,79%**	**1,55%**	**76,10%**
	REALE SEGUROS GENERALES	1.098.407.790,00			
	REALE VIDA Y PENSIONES	68.983.442,41			
16	**OCASO**	**1.124.526.353,91**	**5,14%**	**1,50%**	**77,60%**
	OCASO	1.105.236.558,75			
	ETERNA ASEGURADORA	19.289.795,16			
17	**GRUPO DKV SEGUROS**	**1.018.823.011,17**	**7,46%**	**1,36%**	**78,95%**
	DKV SEGUROS	998.841.797,75			
	UNION MEDICA LA FUENCISLA	8.737.034,43			
	ERGO VIDA	7.112.264,59			
	ERGO GENERALES	4.131.914,40			
18	**LINEA DIRECTA**	**1.018.187.611,26**	**4,69%**	**1,35%**	**80,31%**
	LINEA DIRECTA	1.018.187.611,26			
19	**FIATC**	**927.815.141,61**	**8,91%**	**1,23%**	**81,54%**
	FIATC	927.815.141,61			
20	**AEGON**	**749.192.626,15**	**9,08%**	**1,00%**	**82,54%**
	SANTANDER GENERALES	390.837.930,77			
	SANTANDER VIDA	215.881.577,20			
	AEGON ESPAÑA	142.473.118,18			
21	**GRUPO IBERCAJA**	**712.461.462,02**	**-59,96%**	**0,95%**	**83,49%**
	IBERCAJA VIDA	712.461.462,02			
22	**GRUPO MUTUALIDAD**	**688.419.481,94**	**-11,22%**	**0,92%**	**84,40%**
	MUTUALIDAD	577.952.181,72			
	AVANZA PREVISION	110.467.300,22			
23	**HNA**	**685.569.967,56**	**7,46%**	**0,91%**	**85,32%**
	HNA	685.569.967,56			
24	**NATIONALE NEDERLANDEN**	**684.508.074,35**	**1,18%**	**0,91%**	**86,23%**
	NATIONALE NEDERLANDEN VIDA	610.836.171,90			
	NATIONALE NEDERLANDEN GENERALES	73.671.902,45			

Nº	Entidad / Grupo	Primas seguro directo (Euros)	Crecimiento	Cuota de Mercado	Cuota de mercado acumulada
25	**GRUPO ABANCA**	**611.491.349,29**	**12,35%**	**0,81%**	**87,04%**
	ABANCA VIDA	544.147.392,79			
	ABANCA GENERALES	67.343.956,50			
26	**SEGUROS RGA**	**581.563.781,42**	**12,27%**	**0,77%**	**87,81%**
	RGA SEGUROS GENERALES RURAL	326.559.293,27			
	RGA RURAL VIDA	255.004.488,15			
27	**PELAYO**	**563.797.402,14**	**8,46%**	**0,75%**	**88,56%**
	PELAYO MUTUA DE SEGUROS	408.883.797,46			
	AGROPELAYO	154.913.604,68			
28	**GRUPO MARCH**	**531.861.206,33**	**72,79%**	**0,71%**	**89,27%**
	MARCH VIDA	531.861.206,33			
29	**MGS SEGUROS**	**415.630.302,91**	**4,43%**	**0,55%**	**89,83%**
	MGS SEGUROS	415.630.302,91			
30	**CHUBB EUROPEAN GROUP LIMITED**	**313.192.447,05**	**-4,05%**	**0,42%**	**90,24%**
	CHUBB EUROPEAN	313.192.447,05			
31	**MEDIOLANUM INTERNATIONAL LIFE DAC**	**301.418.765,82**	**13,36%**	**0,40%**	**90,64%**
	MEDIOLANUM INTERNATIONAL LIFE DAC	301.418.765,82			
32	**GRUPO AIG**	**292.688.696,64**	**14,54%**	**0,39%**	**91,03%**
	AIG EUROPE	292.688.696,64			
33	**GES SEGUROS**	**270.220.102,31**	**8,98%**	**0,36%**	**91,39%**
	GES SEGUROS	156.145.127,41			
	ALMUDENA	108.719.058,40			
	AMIC SEGUROS GENERALES	5.355.916,50			
34	**PREVISION SANITARIA NACIONAL**	**255.181.746,51**	**-7,05%**	**0,34%**	**91,73%**
	PREVISION SANITARIA NACIONAL	255.181.746,51			
35	**ASISTENCIA SANITARIA COLEGIAL**	**230.979.663,55**	**4,69%**	**0,31%**	**92,04%**
	ASISTENCIA SANITARIA COLEGIAL	230.979.663,55			
36	**GRUPO KUTXABANK**	**225.771.514,60**	**3,22%**	**0,30%**	**92,34%**
	KUTXABANK ASEGURADORA	126.098.853,90			
	KUTXABANK VIDA Y PENSIONES	99.672.660,70			
37	**LAGUN ARO**	**198.007.836,97**	**2,28%**	**0,26%**	**92,60%**
	SEGUROS LAGUN ARO	142.338.645,00			
	SEGUROS LAGUN ARO VIDA	55.669.191,97			
38	**BNP PARIBAS CARDIF**	**194.981.391,85**	**-5,13%**	**0,26%**	**92,86%**
	CARDIF ASSURANCE VIE	120.411.302,78			
	CARDIF ASSURANCES RISQUES DIVERS	74.570.089,07			
39	**CIGNA LIFE**	**192.945.307,91**	**12,88%**	**0,26%**	**93,12%**
	CIGNA LIFE	192.945.307,91			
40	**SOLUNION SEGUROS**	**191.547.408,86**	**6,86%**	**0,25%**	**93,37%**
	SOLUNION SEGUROS	191.547.408,86			
41	**GRUPO AMA**	**177.793.093,46**	**3,01%**	**0,24%**	**93,61%**
	AMA AGRUPACION MUTUAL ASEGURADORA	170.632.698,68			
	AMA VIDA	7.160.394,78			
42	**CESCE**	**168.108.536,66**	**-0,53%**	**0,22%**	**93,83%**

© ICEA. 2025

Nº	Entidad / Grupo	Primas seguro directo (Euros)	Crecimiento	Cuota de Mercado	Cuota de mercado acumulada
	CESCE	168.108.536,66			
43	**MUTUAL MEDICA**	**166.907.914,48**	**3,83%**	**0,22%**	**94,06%**
	MUTUAL MEDICA	166.907.914,48			
44	**MUTUA DE PROPIETARIOS**	**157.295.241,65**	**8,53%**	**0,21%**	**94,27%**
	MUTUA DE PROPIETARIOS	125.562.082,68			
	ONLYGAL	31.733.158,97			
45	**ARAG**	**148.856.220,83**	**11,54%**	**0,20%**	**94,46%**
	ARAG SE	148.856.220,83			
46	**ADMIRAL**	**132.697.616,00**	**9,15%**	**0,18%**	**94,64%**
	ADMIRAL	132.697.616,00			
47	**PREVENTIVA**	**127.062.167,83**	**4,33%**	**0,17%**	**94,81%**
	PREVENTIVA	121.936.501,10			
	EXPERTIA	5.125.666,73			
48	**MEDITERRANEO VIDA**	**107.834.337,58**	**-12,08%**	**0,14%**	**94,95%**
	MEDVIDA PARTNERS	107.834.337,56			
49	**GRUPO METLIFE**	**107.020.199,46**	**0,01%**	**0,14%**	**95,10%**
	METLIFE EUROPE DAC	93.714.423,81			
	METLIFE EUROPE INSURANCE LIMITED	13.305.775,65			
50	**GRUPO MGC (1)**	**93.901.828,47**	**2,77%**	**0,12%**	**95,22%**
	MGC INSURANCE (1)	93.901.828,47			
51	**CAJA DE INGENIEROS VIDA**	**82.098.628,15**	**9,35%**	**0,11%**	**95,33%**
	CAJA DE INGENIEROS VIDA	82.098.628,15			
52	**ACUNSA**	**81.623.857,60**	**9,18%**	**0,11%**	**95,44%**
	ACUNSA	81.623.857,60			
53	**WR BERKLEY CORPORATION**	**77.667.377,27**	**24,37%**	**0,10%**	**95,54%**
	W.R. BERKLEY ESPAÑA	77.667.377,27			
54	**MERIDIANO**	**72.854.306,31**	**8,06%**	**0,10%**	**95,64%**
	MERIDIANO	72.854.306,31			
55	**HISCOX**	**72.325.111,23**	**10,60%**	**0,10%**	**95,74%**
	HISCOX	72.325.111,23			
56	**PATRIA HISPANA**	**70.689.285,66**	**7,13%**	**0,09%**	**95,83%**
	PATRIA HISPANA	70.689.285,66			
57	**MMT SEGUROS**	**68.150.481,47**	**8,90%**	**0,09%**	**95,92%**
	MMT SEGUROS	68.150.481,47			
58	**AIOI NISSAY DOWA**	**67.773.646,74**	**34,30%**	**0,09%**	**96,01%**
	AIOI NISSAY DOWA	67.773.646,74			
59	**FOSUN INSURANCE GROUP**	**57.982.423,06**	**17,39%**	**0,08%**	**96,09%**
	FIDELIDADE	57.982.423,06			
60	**LA UNION ALCOYANA**	**56.380.776,79**	**8,58%**	**0,08%**	**96,16%**
	LA UNION ALCOYANA	56.380.776,79			
61	**MUTUA TINERFEÑA**	**53.771.818,96**	**18,47%**	**0,07%**	**96,23%**
	MUTUA TINERFEÑA	53.771.818,96			
62	**ASEFA**	**51.927.677,52**	**8,26%**	**0,07%**	**96,30%**
	ASEFA	51.927.677,52			

Nº	Entidad / Grupo	Primas seguro directo (Euros)	Crecimiento	Cuota de Mercado	Cuota de mercado acumulada
63	**ASEGURADORA ASERTA**	**50.820.876,09**	**12,19%**	**0,07%**	**96,37%**
	ASEGURADORA ASERTA	50.820.876,09			
64	**SOLISS**	**50.483.768,51**	**13,89%**	**0,07%**	**96,44%**
	SOLISS	50.483.768,51			
65	**IMQ DE ASTURIAS**	**46.870.673,17**	**5,71%**	**0,06%**	**96,50%**
	IMQ DE ASTURIAS	46.870.673,17			
66	**NUEVA MUTUA SANITARIA**	**45.618.351,00**	**6,62%**	**0,06%**	**96,56%**
	NUEVA MUTUA SANITARIA	45.618.351,00			
67	**MURIMAR**	**42.589.848,12**	**17,32%**	**0,06%**	**96,62%**
	MURIMAR	39.936.559,34			
	MURIMAR VIDA	2.653.288,78			
68	**ACCELERANT INSURANCE**	**41.988.565,00**	**64,42%**	**0,06%**	**96,67%**
	ACCELERANT INSURANCE	41.988.565,00			
69	**LA PREVISION MALLORQUINA**	**41.229.476,87**	**-0,25%**	**0,05%**	**96,73%**
	LA PREVISION MALLORQUINA	41.229.476,87			
70	**GRUPO AURA SEGUROS**	**39.677.744,71**	**12,96%**	**0,05%**	**96,78%**
	AURA SEGUROS	39.677.744,71			
71	**UNACSA**	**39.528.502,04**	**4,05%**	**0,05%**	**96,83%**
	UNACSA	39.528.502,04			
72	**MIC INSURANCE COMPANY**	**39.098.666,35**	**1,67%**	**0,05%**	**96,89%**
	MIC INSURANCE COMPANY	39.098.666,35			
73	**MUSAAT**	**35.312.118,78**	**7,13%**	**0,05%**	**96,93%**
	MUSAAT	35.312.118,78			
74	**MUSSAP**	**32.974.970,04**	**30,64%**	**0,04%**	**96,98%**
	MUSSAP	32.974.970,04			
75	**MUTUA LEVANTE**	**31.170.720,42**	**12,14%**	**0,04%**	**97,02%**
	MUTUA LEVANTE	31.170.720,42			
76	**ATOCHA**	**29.520.700,40**	**3,09%**	**0,04%**	**97,06%**
	ATOCHA	29.520.700,40			
77	**UMAS**	**28.233.355,09**	**12,06%**	**0,04%**	**97,10%**
	UMAS	28.233.355,09			
78	**PURISIMA CONCEPCION**	**25.234.836,23**	**2,60%**	**0,03%**	**97,13%**
	PURISIMA CONCEPCION	25.234.836,23			
79	**ERGO TRAVEL INSURANCE GROUP**	**23.316.418,00**	**15,24%**	**0,03%**	**97,16%**
	ERGO SEGUROS DE VIAJE	23.316.418,00			
80	**LA MUTUA DELS ENGINYERS**	**23.072.600,13**	**-18,47%**	**0,03%**	**97,19%**
	LA MUTUA DELS ENGINYERS	23.072.600,13			
81	**UNION DEL DUERO VIDA**	**22.997.644,46**	**-6,41%**	**0,03%**	**97,22%**
	UNION DEL DUERO VIDA	22.997.644,46			
82	**INTESA SANPAOLO ASSICURAZIONI SPA**	**22.274.649,76**	**23,63%**	**0,03%**	**97,25%**
	INTESA SANPAOLO ASSICURAZIONI SPA	22.274.649,76			
83	**EUROPEA DE SEGUROS**	**21.587.385,99**	**6,47%**	**0,03%**	**97,28%**
	EUROPEA DE SEGUROS	21.587.385,99			
84	**ACTIVE SEGUROS**	**19.585.685,50**	**8,74%**	**0,03%**	**97,31%**

© ICEA. 2025

Nº	Entidad / Grupo	Primas seguro directo (Euros)	Crecimiento	Cuota de Mercado	Cuota de mercado acumulada
	ACTIVE SEGUROS	19.585.685,50			
85	**MUTUAVENIR**	**19.211.154,23**	**11,66%**	**0,03%**	**97,33%**
	MUTUAVENIR	19.211.154,23			
86	**ATLANTIDA**	**18.968.344,38**	**4,52%**	**0,03%**	**97,36%**
	ATLANTIDA	18.968.344,38			
87	**AZUAGA COMPANHIA DE SEGUROS**	**18.583.863,51**	**2,61%**	**0,02%**	**97,38%**
	AZUAGA COMPANHIA DE SEGUROS	18.583.863,51			
88	**MUTUAPESCA**	**16.826.846,49**	**2,66%**	**0,02%**	**97,40%**
	MUTUAPESCA	16.826.846,49			
89	**SEGUROS MUTUOS MARITIMOS DE VIGO**	**16.397.304,04**	**14,88%**	**0,02%**	**97,43%**
	SEGUROS MUTUOS MARITIMOS DE VIGO	16.397.304,04			
90	**LEGALITAS**	**16.395.021,21**	**17,96%**	**0,02%**	**97,45%**
	LEGALITAS	16.395.021,21			
91	**VITAL SEGURO**	**14.569.091,35**	**2,70%**	**0,02%**	**97,47%**
	VITAL SEGURO	14.569.091,35			
92	**MONTEPIO DE CONDUCTORES**	**11.118.983,76**	**8,41%**	**0,01%**	**97,48%**
	MONTEPIO DE CONDUCTORES	11.118.983,76			
93	**CA LIFE**	**10.215.174,75**	**5,87%**	**0,01%**	**97,49%**
	CA LIFE	10.215.174,75			
94	**MUTUASPORT**	**9.529.519,30**	**7,95%**	**0,01%**	**97,51%**
	MUTUASPORT	9.529.519,30			
95	**CNP**	**922.376,60**	**82,67%**	**0,00%**	**97,51%**
	CNP ASSURANCES ESPAÑA	922.376,60			

(1) Datos No Vida

3. 3. Ranking de Entidades de Total Seguro Directo.

Nº	Entidad	Primas seguro directo (Euros)	Crecimiento	Cuota de Mercado
1	VIDACAIXA	10.386.391.518,88	-8,69%	13,82%
2	MAPFRE ESPAÑA	5.997.514.089,28	5,74%	7,98%
3	SEGURCAIXA ADESLAS	5.063.329.523,60	8,66%	6,74%
4	OCCIDENT	3.234.553.162,52	5,94%	4,30%
5	ALLIANZ	3.201.058.040,74	14,77%	4,26%
6	GENERALI SEGUROS	2.438.441.311,72	7,52%	3,24%
7	MUTUA MADRILEÑA	2.382.062.119,63	12,15%	3,17%
8	MAPFRE VIDA	2.186.446.311,39	-10,18%	2,91%
9	AXA SEGUROS GENERALES	2.160.278.816,37	3,77%	2,87%
10	SANITAS	2.019.393.280,55	10,09%	2,69%
11	SANTALUCIA	1.859.761.301,78	7,81%	2,47%
12	BANSABADELL VIDA	1.859.760.491,95	-28,03%	2,47%
13	CASER	1.648.096.552,81	2,56%	2,19%
14	SANTANDER SEGUROS	1.568.221.632,32	-40,80%	2,09%
15	BBVA SEGUROS	1.566.084.658,42	19,80%	2,08%
16	ASISA	1.525.340.355,49	4,24%	2,03%
17	ZURICH INSURANCE EUROPE	1.166.521.177,18	9,42%	1,55%
18	OCASO	1.105.236.558,75	5,14%	1,47%
19	REALE SEGUROS GENERALES	1.098.407.790,00	7,66%	1,46%
20	LINEA DIRECTA	1.018.187.611,26	4,69%	1,35%
21	DKV SEGUROS	998.841.797,75	7,54%	1,33%
22	FIATC	927.815.141,61	8,91%	1,23%
23	AXA AURORA VIDA	901.541.887,02	7,08%	1,20%
24	GENERALI SAU	805.715.195,59	2,47%	1,07%
25	IBERCAJA VIDA	712.461.462,02	-59,96%	0,95%
26	HNA	685.569.967,56	7,46%	0,91%
27	NATIONALE NEDERLANDEN VIDA	610.836.171,90	-0,41%	0,81%
28	MUTUALIDAD	577.952.181,72	-13,26%	0,77%
29	HELVETIA SEGUROS	549.933.545,26	6,12%	0,73%
30	ABANCA VIDA	544.147.392,79	9,20%	0,72%
31	MARCH VIDA	531.861.206,33	72,79%	0,71%
32	BBVA ALLIANZ	526.630.767,43	19,75%	0,70%
33	MGS SEGUROS	415.630.302,91	4,43%	0,55%
34	PELAYO MUTUA DE SEGUROS	408.883.797,46	9,02%	0,54%
35	SANTANDER GENERALES	390.837.930,77	15,71%	0,52%
36	A. CREDITO Y CAUCION	349.537.277,79	1,08%	0,47%
37	UNICORP VIDA	341.717.018,64	-77,96%	0,45%
38	RGA SEGUROS GENERALES RURAL	326.559.293,27	9,17%	0,43%
39	AXA XL	313.582.508,93	9,48%	0,42%
40	CHUBB EUROPEAN	313.192.447,05	-4,05%	0,42%
41	MEDIOLANUM INTERNATIONAL LIFE DAC	301.418.765,82	13,36%	0,40%
42	AIG EUROPE	292.688.696,64	14,54%	0,39%

© ICEA. 2025

Nº	Entidad	Primas seguro directo (Euros)	Crecimiento	Cuota de Mercado
43	**PREVISION SANITARIA NACIONAL**	**255.181.746,51**	**-4,33%**	**0,34%**
44	RGA RURAL VIDA	255.004.488,15	16,52%	0,34%
45	**ASISTENCIA SANITARIA COLEGIAL**	**230.979.663,55**	**4,69%**	**0,31%**
46	IMQ	222.968.623,71	-2,78%	0,30%
47	**SANTANDER VIDA**	**215.881.577,20**	**1,08%**	**0,29%**
48	BANSABADELL SEGUROS GENERALES	204.992.677,60	11,32%	0,27%
49	**SEGUROS EL CORTE INGLES**	**199.422.119,80**	**37,21%**	**0,27%**
50	CIGNA LIFE	192.945.307,91	12,88%	0,26%
51	**SOLUNION SEGUROS**	**191.547.408,86**	**6,86%**	**0,25%**
52	CAJAMAR VIDA	189.225.779,15	8,51%	0,25%
53	**AGRUPACIO AMCI**	**179.669.773,17**	**-5,11%**	**0,24%**
54	ZURICH VIDA	173.763.259,73	-3,40%	0,23%
55	**AMA AGRUPACION MUTUAL ASEGURADORA**	**170.632.698,68**	**2,75%**	**0,23%**
56	CESCE	168.108.536,66	-0,53%	0,22%
57	**MUTUAL MEDICA**	**166.907.914,48**	**3,83%**	**0,22%**
58	GES SEGUROS	156.145.127,41	7,86%	0,21%
59	**AGROPELAYO**	**154.913.604,68**	**7,00%**	**0,21%**
60	ARAG SE	148.856.220,83	11,54%	0,20%
61	**BANKINTER VIDA**	**143.914.663,17**	**-9,07%**	**0,19%**
62	AEGON ESPAÑA	142.473.118,18	5,18%	0,19%
63	**SEGUROS LAGUN ARO**	**142.338.645,00**	**5,92%**	**0,19%**
64	ADMIRAL	132.697.616,00	9,15%	0,18%
65	**VERTI ASEGURADORA**	**132.093.195,22**	**15,12%**	**0,18%**
66	KUTXABANK ASEGURADORA	126.098.853,90	9,07%	0,17%
67	**MUTUA DE PROPIETARIOS**	**125.562.082,68**	**10,17%**	**0,17%**
68	CAJAMAR SEGUROS GENERALES	123.163.600,59	8,93%	0,16%
69	**PREVENTIVA**	**121.936.501,10**	**3,94%**	**0,16%**
70	CARDIF ASSURANCE VIE	120.411.302,78	-17,92%	0,16%
71	**GACM SEGUROS GENERALES**	**118.564.864,37**	**-15,51%**	**0,16%**
72	SANTANDER MAPFRE	117.567.554,28	35,59%	0,16%
73	**AVANZA PREVISION**	**110.467.300,22**	**1,21%**	**0,15%**
74	ALMUDENA	108.719.058,40	5,37%	0,14%
75	**MEDVIDA PARTNERS**	**107.834.337,56**	**-12,08%**	**0,14%**
76	KUTXABANK VIDA Y PENSIONES	99.672.660,70	-3,34%	0,13%
77	**MGC INSURANCE (1)**	**93.901.828,47**	**2,77%**	**0,12%**
78	METLIFE EUROPE DAC	93.714.423,81	1,96%	0,12%
79	**CAJA DE INGENIEROS VIDA**	**82.098.628,15**	**9,35%**	**0,11%**
80	ACUNSA	81.623.857,60	9,18%	0,11%
81	**W.R. BERKLEY ESPAÑA**	**77.667.377,27**	**24,37%**	**0,10%**
82	CARDIF ASSURANCES RISQUES DIVERS	74.570.089,07	26,79%	0,10%
83	**NATIONALE NEDERLANDEN GENERALES**	**73.671.902,45**	**16,61%**	**0,10%**
84	MERIDIANO	72.854.306,31	8,06%	0,10%
85	**HISCOX**	**72.325.111,23**	**10,60%**	**0,10%**
86	PATRIA HISPANA	70.689.285,66	7,13%	0,09%

Nº	Entidad	Primas seguro directo (Euros)	Crecimiento	Cuota de Mercado
87	**REALE VIDA Y PENSIONES**	**68.983.442,41**	**9,86%**	**0,09%**
88	MMT SEGUROS	68.150.481,47	8,90%	0,09%
89	**AIOI NISSAY DOWA**	**67.773.646,74**	**34,30%**	**0,09%**
90	ABANCA GENERALES	67.343.956,50	46,48%	0,09%
91	**FIDELIDADE**	**57.982.423,06**	**17,39%**	**0,08%**
92	LA UNION ALCOYANA	56.380.776,79	8,58%	0,08%
93	**SEGUROS LAGUN ARO VIDA**	**55.669.191,97**	**-6,00%**	**0,07%**
94	MUTUA TINERFEÑA	53.771.818,96	18,47%	0,07%
95	**EUROP ASSISTANCE**	**52.125.363,24**	**0,39%**	**0,07%**
96	ASEFA	51.927.677,52	8,26%	0,07%
97	**ASEGURADORA ASERTA**	**50.820.876,09**	**12,19%**	**0,07%**
98	SOLISS	50.483.768,51	13,89%	0,07%
99	**IMQ DE ASTURIAS**	**46.870.673,17**	**5,71%**	**0,06%**
100	NUEVA MUTUA SANITARIA	45.618.351,00	6,62%	0,06%
101	**ACCELERANT INSURANCE**	**41.988.565,00**	**64,42%**	**0,06%**
102	LA PREVISION MALLORQUINA	41.229.476,87	-0,25%	0,05%
103	**MURIMAR**	**39.936.559,34**	**18,46%**	**0,05%**
104	AURA SEGUROS	39.677.744,71	12,96%	0,05%
105	**UNACSA**	**39.528.502,04**	**4,05%**	**0,05%**
106	MIC INSURANCE COMPANY	39.098.666,35	1,67%	0,05%
107	**MUSAAT**	**35.312.118,78**	**7,13%**	**0,05%**
108	MUSSAP	32.974.970,04	30,64%	0,04%
109	**ONLYGAL**	**31.733.158,97**	**2,48%**	**0,04%**
110	MUTUA LEVANTE	31.170.720,42	12,14%	0,04%
111	**ALLIANZ DIRECT**	**30.432.074,49**	**-24,83%**	**0,04%**
112	ATOCHA	29.520.700,40	3,09%	0,04%
113	**UMAS**	**28.233.355,09**	**12,06%**	**0,04%**
114	PURISIMA CONCEPCION	25.234.836,23	2,60%	0,03%
115	**ERGO SEGUROS DE VIAJE**	**23.316.418,00**	**15,24%**	**0,03%**
116	LA MUTUA DELS ENGINYERS	23.072.600,13	-18,47%	0,03%
117	**UNION DEL DUERO VIDA**	**22.997.644,46**	**-6,41%**	**0,03%**
118	INTESA SANPAOLO ASSICURAZIONI SPA	22.274.649,76	23,63%	0,03%
119	**IRIS GLOBAL SEGUROS Y REASEGUROS**	**21.766.980,03**	**51,39%**	**0,03%**
120	EUROPEA DE SEGUROS	21.587.385,99	6,47%	0,03%
121	**ACTIVE SEGUROS**	**19.585.685,50**	**8,74%**	**0,03%**
122	ETERNA ASEGURADORA	19.289.795,16	5,33%	0,03%
123	**MUTUAVENIR**	**19.211.154,23**	**11,66%**	**0,03%**
124	ATLANTIDA	18.968.344,38	4,52%	0,03%
125	**AZUAGA COMPANHIA DE SEGUROS**	**18.583.863,51**	**2,61%**	**0,02%**
126	INTER PARTNER ASSISTANCE	17.310.135,46	-21,60%	0,02%
127	**ASISA VIDA**	**16.849.898,92**	**15,93%**	**0,02%**
128	MUTUAPESCA	16.826.846,49	2,66%	0,02%
129	**SEGUROS MUTUOS MARITIMOS DE VIGO**	**16.397.304,04**	**14,88%**	**0,02%**
130	LEGALITAS	16.395.021,21	17,96%	0,02%

© ICEA. 2025

Nº	Entidad	Primas seguro directo (Euros)	Crecimiento	Cuota de Mercado
131	**VITAL SEGURO**	**14.569.091,35**	**2,70%**	**0,02%**
132	METLIFE EUROPE INSURANCE LIMITED	13.305.775,65	-11,85%	0,02%
133	**MONTEPIO DE CONDUCTORES**	**11.118.983,76**	**8,41%**	**0,01%**
134	PELAYO VIDA	10.429.394,26	4,22%	0,01%
135	**CA LIFE**	**10.215.174,75**	**5,87%**	**0,01%**
136	BANKINTER SEGUROS GENERALES	9.981.174,05	22,31%	0,01%
137	**MUTUASPORT**	**9.529.519,30**	**7,95%**	**0,01%**
138	UNION MEDICA LA FUENCISLA	8.737.034,43	19,46%	0,01%
139	**AMA VIDA**	**7.160.394,78**	**9,60%**	**0,01%**
140	ERGO VIDA	7.112.264,59	-4,39%	0,01%
141	**AMIC SEGUROS GENERALES**	**5.355.916,50**	**-31,53%**	**0,01%**
142	EXPERTIA	5.125.666,73	14,40%	0,01%
143	**ERGO GENERALES**	**4.131.914,40**	**-8,42%**	**0,01%**
144	ATLANTIS VIDA	3.570.822,34	45,44%	0,00%
145	**MURIMAR VIDA**	**2.653.288,78**	**2,50%**	**0,00%**
146	CNP ASSURANCES ESPAÑA	922.376,60	82,67%	0,00%

(1) Datos No Vida

3. 4. Ranking de Entidades Alfabético de Total Seguro Directo.

Nº	Entidad	Primas seguro directo (Euros)	Crecimiento	Cuota de Mercado
36	**A. CREDITO Y CAUCION**	**349.537.277,79**	**1,08%**	**0,47%**
90	ABANCA GENERALES	67.343.956,50	46,48%	0,09%
30	**ABANCA VIDA**	**544.147.392,79**	**9,20%**	**0,72%**
101	ACCELERANT INSURANCE	41.988.565,00	64,42%	0,06%
121	**ACTIVE SEGUROS**	**19.585.685,50**	**8,74%**	**0,03%**
80	ACUNSA	81.623.857,60	9,18%	0,11%
64	**ADMIRAL**	**132.697.616,00**	**9,15%**	**0,18%**
62	AEGON ESPAÑA	142.473.118,18	5,18%	0,19%
59	**AGROPELAYO**	**154.913.604,68**	**7,00%**	**0,21%**
53	AGRUPACIO AMCI	179.669.773,17	-5,11%	0,24%
42	**AIG EUROPE**	**292.688.696,64**	**14,54%**	**0,39%**
89	AIOI NISSAY DOWA	67.773.646,74	34,30%	0,09%
5	**ALLIANZ**	**3.201.058.040,74**	**14,77%**	**4,26%**
111	ALLIANZ DIRECT	30.432.074,49	-24,83%	0,04%
74	**ALMUDENA**	**108.719.058,40**	**5,37%**	**0,14%**
55	AMA AGRUPACION MUTUAL ASEGURADORA	170.632.698,68	2,75%	0,23%
139	**AMA VIDA**	**7.160.394,78**	**9,60%**	**0,01%**
141	AMIC SEGUROS GENERALES	5.355.916,50	-31,53%	0,01%
60	**ARAG SE**	**148.856.220,83**	**11,54%**	**0,20%**
96	ASEFA	51.927.677,52	8,26%	0,07%
97	**ASEGURADORA ASERTA**	**50.820.876,09**	**12,19%**	**0,07%**
16	ASISA	1.525.340.355,49	4,24%	2,03%
127	**ASISA VIDA**	**16.849.898,92**	**15,93%**	**0,02%**
45	ASISTENCIA SANITARIA COLEGIAL	230.979.663,55	4,69%	0,31%
124	**ATLANTIDA**	**18.968.344,38**	**4,52%**	**0,03%**
144	ATLANTIS VIDA	3.570.822,34	45,44%	0,00%
112	**ATOCHA**	**29.520.700,40**	**3,09%**	**0,04%**
104	AURA SEGUROS	39.677.744,71	12,96%	0,05%
73	**AVANZA PREVISION**	**110.467.300,22**	**1,21%**	**0,15%**
23	AXA AURORA VIDA	901.541.887,02	7,08%	1,20%
9	**AXA SEGUROS GENERALES**	**2.160.278.816,37**	**3,77%**	**2,87%**
39	AXA XL	313.582.508,93	9,48%	0,42%
125	**AZUAGA COMPANHIA DE SEGUROS**	**18.583.863,51**	**2,61%**	**0,02%**
136	BANKINTER SEGUROS GENERALES	9.981.174,05	22,31%	0,01%
61	**BANKINTER VIDA**	**143.914.663,17**	**-9,07%**	**0,19%**
48	BANSABADELL SEGUROS GENERALES	204.992.677,60	11,32%	0,27%
12	**BANSABADELL VIDA**	**1.859.760.491,95**	**-28,03%**	**2,47%**
32	BBVA ALLIANZ	526.630.767,43	19,75%	0,70%
15	**BBVA SEGUROS**	**1.566.084.658,42**	**19,80%**	**2,08%**
135	CA LIFE	10.215.174,75	5,87%	0,01%
79	**CAJA DE INGENIEROS VIDA**	**82.098.628,15**	**9,35%**	**0,11%**
68	CAJAMAR SEGUROS GENERALES	123.163.600,59	8,93%	0,16%

© ICEA. 2025

Nº	Entidad	Primas seguro directo (Euros)	Crecimiento	Cuota de Mercado
52	**CAJAMAR VIDA**	**189.225.779,15**	**8,51%**	**0,25%**
70	CARDIF ASSURANCE VIE	120.411.302,78	-17,92%	0,16%
82	**CARDIF ASSURANCES RISQUES DIVERS**	**74.570.089,07**	**26,79%**	**0,10%**
13	CASER	1.648.096.552,81	2,56%	2,19%
56	**CESCE**	**168.108.536,66**	**-0,53%**	**0,22%**
40	CHUBB EUROPEAN	313.192.447,05	-4,05%	0,42%
50	**CIGNA LIFE**	**192.945.307,91**	**12,88%**	**0,26%**
146	CNP ASSURANCES ESPAÑA	922.376,60	82,67%	0,00%
21	**DKV SEGUROS**	**998.841.797,75**	**7,54%**	**1,33%**
143	ERGO GENERALES	4.131.914,40	-8,42%	0,01%
115	**ERGO SEGUROS DE VIAJE**	**23.316.418,00**	**15,24%**	**0,03%**
140	ERGO VIDA	7.112.264,59	-4,39%	0,01%
122	**ETERNA ASEGURADORA**	**19.289.795,16**	**5,33%**	**0,03%**
95	EUROP ASSISTANCE	52.125.363,24	0,39%	0,07%
120	**EUROPEA DE SEGUROS**	**21.587.385,99**	**6,47%**	**0,03%**
142	EXPERTIA	5.125.666,73	14,40%	0,01%
22	**FIATC**	**927.815.141,61**	**8,91%**	**1,23%**
91	FIDELIDADE	57.982.423,06	17,39%	0,08%
71	**GACM SEGUROS GENERALES**	**118.564.864,37**	**-15,51%**	**0,16%**
24	GENERALI SAU	805.715.195,59	2,47%	1,07%
6	**GENERALI SEGUROS**	**2.438.441.311,72**	**7,52%**	**3,24%**
58	GES SEGUROS	156.145.127,41	7,86%	0,21%
29	**HELVETIA SEGUROS**	**549.933.545,26**	**6,12%**	**0,73%**
85	HISCOX	72.325.111,23	10,60%	0,10%
26	**HNA**	**685.569.967,56**	**7,46%**	**0,91%**
25	IBERCAJA VIDA	712.461.462,02	-59,96%	0,95%
46	**IMQ**	**222.968.623,71**	**-2,78%**	**0,30%**
99	IMQ DE ASTURIAS	46.870.673,17	5,71%	0,06%
126	**INTER PARTNER ASSISTANCE**	**17.310.135,46**	**-21,60%**	**0,02%**
118	INTESA SANPAOLO ASSICURAZIONI SPA	22.274.649,76	23,63%	0,03%
119	**IRIS GLOBAL SEGUROS Y REASEGUROS**	**21.766.980,03**	**51,39%**	**0,03%**
66	KUTXABANK ASEGURADORA	126.098.853,90	9,07%	0,17%
76	**KUTXABANK VIDA Y PENSIONES**	**99.672.660,70**	**-3,34%**	**0,13%**
116	LA MUTUA DELS ENGINYERS	23.072.600,13	-18,47%	0,03%
102	**LA PREVISION MALLORQUINA**	**41.229.476,87**	**-0,25%**	**0,05%**
92	LA UNION ALCOYANA	56.380.776,79	8,58%	0,08%
130	**LEGALITAS**	**16.395.021,21**	**17,96%**	**0,02%**
20	LINEA DIRECTA	1.018.187.611,26	4,69%	1,35%
2	**MAPFRE ESPAÑA**	**5.997.514.089,28**	**5,74%**	**7,98%**
8	MAPFRE VIDA	2.186.446.311,39	-10,18%	2,91%
31	**MARCH VIDA**	**531.861.206,33**	**72,79%**	**0,71%**
41	MEDIOLANUM INTERNATIONAL LIFE DAC	301.418.765,82	13,36%	0,40%
75	**MEDVIDA PARTNERS**	**107.834.337,56**	**-12,08%**	**0,14%**
2	MAPFRE ESPAÑA	5.997.514.089,28	5,74%	7,98%

Nº	Entidad	Primas seguro directo (Euros)	Crecimiento	Cuota de Mercado
78	**METLIFE EUROPE DAC**	**93.714.423,81**	**1,96%**	**0,12%**
132	METLIFE EUROPE INSURANCE LIMITED	13.305.775,65	-11,85%	0,02%
77	**MGC INSURANCE**	**93.901.828,47**	**2,77%**	**0,12%**
33	MGS SEGUROS	415.630.302,91	4,43%	0,55%
106	**MIC INSURANCE COMPANY**	**39.098.666,35**	**1,67%**	**0,05%**
88	MMT SEGUROS	68.150.481,47	8,90%	0,09%
133	**MONTEPIO DE CONDUCTORES**	**11.118.983,76**	**8,41%**	**0,01%**
103	MURIMAR	39.936.559,34	18,46%	0,05%
145	**MURIMAR VIDA**	**2.653.288,78**	**2,50%**	**0,00%**
107	MUSAAT	35.312.118,78	7,13%	0,05%
108	**MUSSAP**	**32.974.970,04**	**30,64%**	**0,04%**
67	MUTUA DE PROPIETARIOS	125.562.082,68	10,17%	0,17%
110	**MUTUA LEVANTE**	**31.170.720,42**	**12,14%**	**0,04%**
7	MUTUA MADRILEÑA	2.382.062.119,63	12,15%	3,17%
94	**MUTUA TINERFEÑA**	**53.771.818,96**	**18,47%**	**0,07%**
57	MUTUAL MEDICA	166.907.914,48	3,83%	0,22%
28	**MUTUALIDAD**	**577.952.181,72**	**-13,26%**	**0,77%**
128	MUTUAPESCA	16.826.846,49	2,66%	0,02%
137	**MUTUASPORT**	**9.529.519,30**	**7,95%**	**0,01%**
123	MUTUAVENIR	19.211.154,23	11,66%	0,03%
83	**NATIONALE NEDERLANDEN GENERALES**	**73.671.902,45**	**16,61%**	**0,10%**
27	NATIONALE NEDERLANDEN VIDA	610.836.171,90	-0,41%	0,81%
100	**NUEVA MUTUA SANITARIA**	**45.618.351,00**	**6,62%**	**0,06%**
18	OCASO	1.105.236.558,75	5,14%	1,47%
4	**OCCIDENT**	**3.234.553.162,52**	**5,94%**	**4,30%**
109	ONLYGAL	31.733.158,97	2,48%	0,04%
86	**PATRIA HISPANA**	**70.689.285,66**	**7,13%**	**0,09%**
34	PELAYO MUTUA DE SEGUROS	408.883.797,46	9,02%	0,54%
134	**PELAYO VIDA**	**10.429.394,26**	**4,22%**	**0,01%**
69	PREVENTIVA	121.936.501,10	3,94%	0,16%
43	**PREVISION SANITARIA NACIONAL**	**255.181.746,51**	**-4,33%**	**0,34%**
114	PURISIMA CONCEPCION	25.234.836,23	2,60%	0,03%
19	**REALE SEGUROS GENERALES**	**1.098.407.790,00**	**7,66%**	**1,46%**
87	REALE VIDA Y PENSIONES	68.983.442,41	9,86%	0,09%
44	**RGA RURAL VIDA**	**255.004.488,15**	**16,52%**	**0,34%**
38	RGA SEGUROS GENERALES RURAL	326.559.293,27	9,17%	0,43%
10	**SANITAS**	**2.019.393.280,55**	**10,09%**	**2,69%**
11	SANTALUCIA	1.859.761.301,78	7,81%	2,47%
35	**SANTANDER GENERALES**	**390.837.930,77**	**15,71%**	**0,52%**
72	SANTANDER MAPFRE	117.567.554,28	35,59%	0,16%
14	**SANTANDER SEGUROS**	**1.568.221.632,32**	**-40,80%**	**2,09%**
47	SANTANDER VIDA	215.881.577,20	1,08%	0,29%
3	**SEGURCAIXA ADESLAS**	**5.063.329.523,60**	**8,66%**	**6,74%**
69	PREVENTIVA	121.936.501,10	3,94%	0,16%

© ICEA. 2025

Nº	Entidad	Primas seguro directo (Euros)	Crecimiento	Cuota de Mercado
63	**SEGUROS LAGUN ARO**	**142.338.645,00**	**5,92%**	**0,19%**
93	SEGUROS LAGUN ARO VIDA	55.669.191,97	-6,00%	0,07%
129	**SEGUROS MUTUOS MARITIMOS DE VIGO**	**16.397.304,04**	**14,88%**	**0,02%**
98	SOLISS	50.483.768,51	13,89%	0,07%
51	**SOLUNION SEGUROS**	**191.547.408,86**	**6,86%**	**0,25%**
113	UMAS	28.233.355,09	12,06%	0,04%
105	**UNACSA**	**39.528.502,04**	**4,05%**	**0,05%**
37	UNICORP VIDA	341.717.018,64	-77,96%	0,45%
117	**UNION DEL DUERO VIDA**	**22.997.644,46**	**-6,41%**	**0,03%**
138	UNION MEDICA LA FUENCISLA	8.737.034,43	19,46%	0,01%
65	**VERTI ASEGURADORA**	**132.093.195,22**	**15,12%**	**0,18%**
1	VIDACAIXA	10.386.391.518,88	-8,69%	13,82%
131	**VITAL SEGURO**	**14.569.091,35**	**2,70%**	**0,02%**
81	W.R. BERKLEY ESPAÑA	77.667.377,27	24,37%	0,10%
17	**ZURICH INSURANCE EUROPE**	**1.166.521.177,18**	**9,42%**	**1,55%**
54	ZURICH VIDA	173.763.259,73	-3,40%	0,23%

(1) Datos No Vida

4. Vida

4. 1. Datos Generales del Seguro de Vida.

Ramo de Vida	Volumen estimado primas para el total del sector (mill. euros)		Crecimiento
	2023	2024	
Primas Vida	**33.360,08**	**28.796,37**	**-13,68%**
Riesgo	5.047,39	5.289,51	4,80%
Ahorro	28.312,69	23.506,86	-16,97%
Provisiones Vida	**203.808,15**	**210.399,74**	**3,23%**

* Primas emitidas netas de anulaciones de Seguro Directo

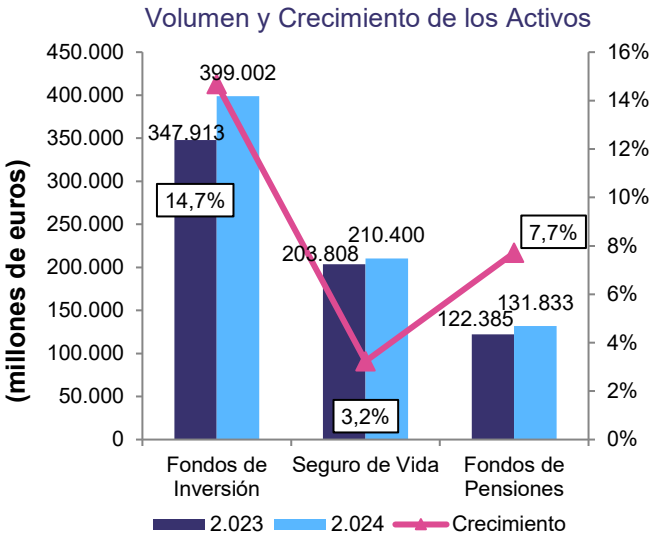

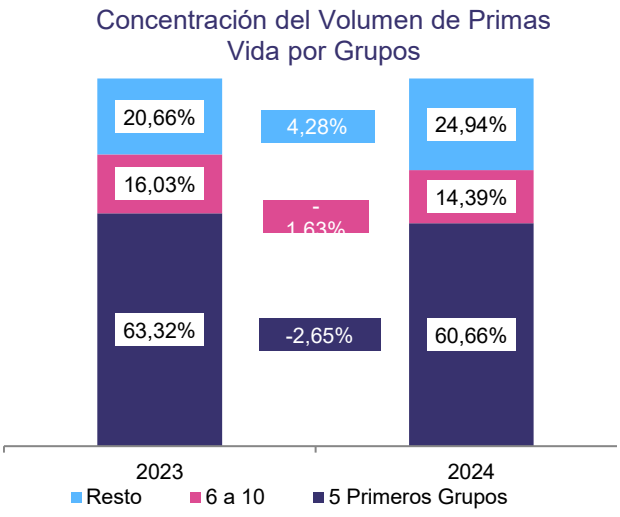

© ICEA. 2025

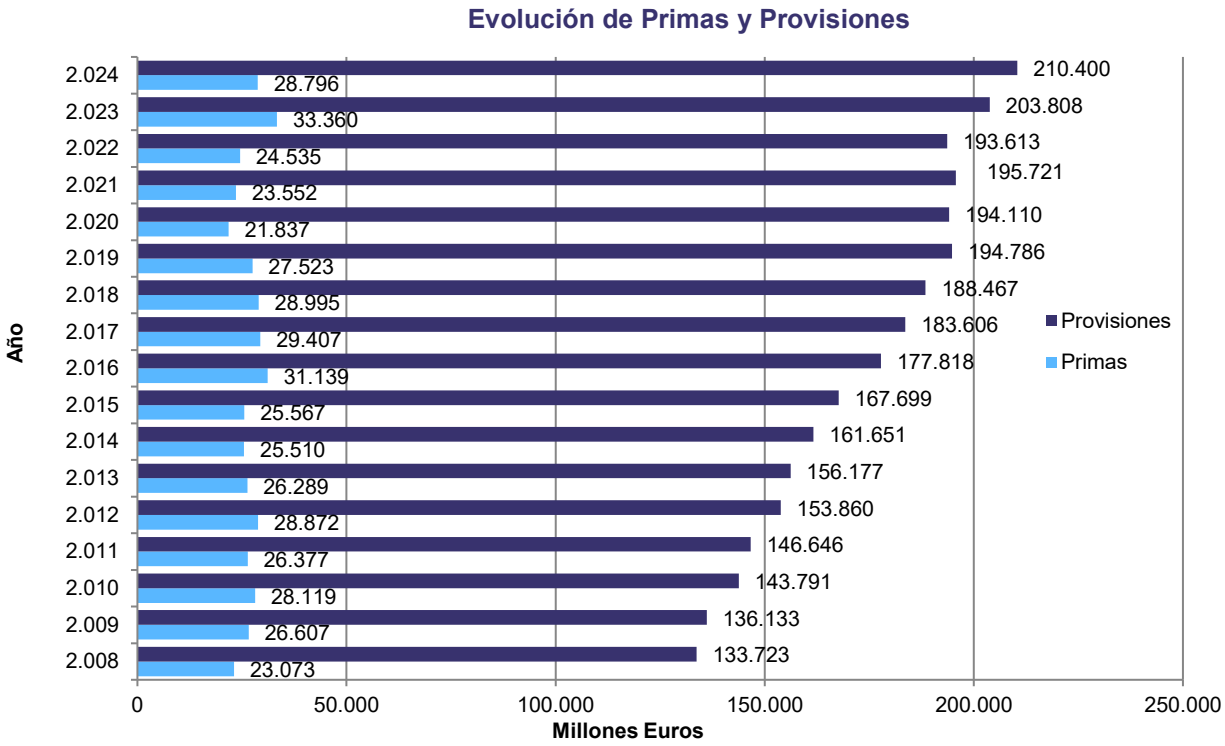
Evolución de Primas y Provisiones
Año
2.024
2.023
2.022
2.021
2.020
2.019
2.018
2.017
2.016
2.015
2.014
2.013
2.012
2.011
2.010
2.009
2.008
28.796
33.360
24.535
23.552
21.837
27.523
28.995
29.407
31.139
25.567
25.510
26.289
28.872
26.377
28.119
26.607
23.073
210.400
203.808
193.613
195.721
194.110
194.786
188.467
183.606
177.818
167.699
161.651
156.177
153.860
146.646
143.791
136.133
133.723
Provisiones
Primas
0
50.000
100.000
150.000
200.000
250.000
Millones Euros

4.2. Ranking de Grupos y Entidades de Primas de Vida

Nº	Entidad / Grupo	Primas seguro directo (Euros) Datos provisionales	Crecimiento	Cuota de Mercado	Cuota de mercado acumulada
1	**VIDACAIXA**	**10.349.744.524,88**	**-8,77%**	**35,94%**	**35,94%**
	VIDACAIXA	10.349.744.524,88			
2	**MAPFRE**	**2.253.177.662,21**	**-10,49%**	**7,82%**	**43,77%**
	MAPFRE VIDA	2.105.547.489,39			
	BANKINTER VIDA	143.295.539,17			
	MAPFRE ESPAÑA	4.334.633,65			
3	**ZURICH**	**2.014.556.077,83**	**-26,56%**	**7,00%**	**50,76%**
	BANSABADELL VIDA	1.844.959.254,22			
	ZURICH VIDA	169.596.823,61			
4	**SANTANDER SEGUROS**	**1.527.089.942,00**	**-41,74%**	**5,30%**	**56,06%**
	SANTANDER SEGUROS	1.527.089.942,00			
5	**BBVA SEGUROS**	**1.324.627.352,17**	**22,75%**	**4,60%**	**60,66%**
	BBVA SEGUROS	1.324.627.352,17			
6	**GRUPO AXA**	**931.721.652,83**	**5,64%**	**3,24%**	**63,90%**
	AXA AURORA VIDA	901.541.887,02			
	AGRUPACIO AMCI	26.608.943,47			
	ATLANTIS VIDA	3.570.822,34			
7	**GENERALI**	**896.685.571,78**	**18,51%**	**3,11%**	**67,01%**
	GENERALI SEGUROS	641.228.615,64			
	CAJAMAR VIDA	189.225.779,15			
	GENERALI SAU	66.231.176,99			
8	**GCO**	**858.691.065,02**	**1,05%**	**2,98%**	**70,00%**
	OCCIDENT	858.691.065,02			
9	**SANTALUCIA**	**744.830.755,28**	**-60,72%**	**2,59%**	**72,58%**
	SANTALUCIA	403.687.800,17			
	UNICORP VIDA	330.713.560,85			
	PELAYO VIDA	10.429.394,26			
10	**GRUPO IBERCAJA**	**712.429.523,75**	**-59,96%**	**2,47%**	**75,06%**
	IBERCAJA VIDA	712.429.523,75			
11	**GRUPO MUTUALIDAD**	**662.847.519,03**	**-11,54%**	**2,30%**	**77,36%**
	MUTUALIDAD	552.458.892,55			
	AVANZA PREVISION	110.388.626,48			
12	**ALLIANZ**	**618.115.563,34**	**41,40%**	**2,15%**	**79,50%**
	ALLIANZ	618.115.563,34			
13	**NATIONALE NEDERLANDEN**	**610.836.171,90**	**-0,41%**	**2,12%**	**81,63%**
	NATIONALE NEDERLANDEN VIDA	610.836.171,90			
14	**HNA**	**600.421.352,74**	**7,61%**	**2,09%**	**83,71%**
	HNA	600.421.352,74			
15	**GRUPO ABANCA**	**541.705.062,44**	**9,30%**	**1,88%**	**85,59%**
	ABANCA VIDA	541.705.062,44			
16	**GRUPO MARCH**	**530.913.947,87**	**72,98%**	**1,84%**	**87,44%**
	MARCH VIDA	530.913.947,87			

© ICEA. 2025

Nº	Entidad / Grupo	Primas seguro directo (Euros) Datos provisionales	Crecimiento	Cuota de Mercado	Cuota de mercado acumulada
17	**GRUPO MUTUA MADRILEÑA**	**422.916.141,26**	**-2,10%**	**1,47%**	**88,90%**
	MUTUA MADRILEÑA	283.665.965,55			
	SEGUROS EL CORTE INGLES	139.250.175,71			
18	**GRUPO HELVETIA**	**341.455.397,83**	**-15,27%**	**1,19%**	**90,09%**
	CASER	259.512.030,01			
	HELVETIA SEGUROS	81.943.367,82			
19	**MEDIOLANUM INTERNATIONAL LIFE DAC**	**301.418.765,82**	**13,36%**	**1,05%**	**91,14%**
	MEDIOLANUM INTERNATIONAL LIFE DAC	301.418.765,82			
20	**FIATC**	**277.409.932,92**	**0,62%**	**0,96%**	**92,10%**
	FIATC	277.409.932,92			
21	**AEGON**	**270.617.774,20**	**0,69%**	**0,94%**	**93,04%**
	SANTANDER VIDA	215.881.577,20			
	AEGON ESPAÑA	54.736.197,00			
22	**SEGUROS RGA**	**255.004.488,15**	**16,52%**	**0,89%**	**93,93%**
	RGA RURAL VIDA	255.004.488,15			
23	**PREVISION SANITARIA NACIONAL**	**247.070.637,79**	**-4,53%**	**0,86%**	**94,78%**
	PREVISION SANITARIA NACIONAL	247.070.637,79			
24	**OCASO**	**165.757.459,62**	**2,37%**	**0,58%**	**95,36%**
	OCASO	165.757.459,62			
25	**MGS SEGUROS**	**148.458.764,56**	**-2,74%**	**0,52%**	**95,87%**
	MGS SEGUROS	148.458.764,56			
26	**MUTUAL MEDICA**	**137.083.949,74**	**3,40%**	**0,48%**	**96,35%**
	MUTUAL MEDICA	137.083.949,74			
27	**BNP PARIBAS CARDIF**	**120.411.302,78**	**-17,92%**	**0,42%**	**96,77%**
	CARDIF ASSURANCE VIE	120.411.302,78			
28	**MEDITERRANEO VIDA**	**106.095.641,62**	**-8,38%**	**0,37%**	**97,14%**
	MEDVIDA PARTNERS	106.095.641,60			
29	**GRUPO KUTXABANK**	**99.672.660,70**	**-3,34%**	**0,35%**	**97,48%**
	KUTXABANK VIDA Y PENSIONES	99.672.660,70			
30	**CAJA DE INGENIEROS VIDA**	**82.098.628,15**	**9,35%**	**0,29%**	**97,77%**
	CAJA DE INGENIEROS VIDA	82.098.628,15			
31	**REALE**	**68.983.442,41**	**9,86%**	**0,24%**	**98,01%**
	REALE VIDA Y PENSIONES	68.983.442,41			
32	**LAGUN ARO**	**55.669.191,97**	**-6,00%**	**0,19%**	**98,20%**
	SEGUROS LAGUN ARO VIDA	55.669.191,97			
33	**GES SEGUROS**	**55.658.862,38**	**4,75%**	**0,19%**	**98,39%**
	GES SEGUROS	55.658.862,38			
34	**GRUPO METLIFE**	**51.062.370,78**	**5,85%**	**0,18%**	**98,57%**
	METLIFE EUROPE DAC	51.062.370,78			
35	**UNION DEL DUERO VIDA**	**22.997.644,46**	**-6,41%**	**0,08%**	**98,65%**
	UNION DEL DUERO VIDA	22.997.644,46			
36	**INTESA SANPAOLO ASSICURAZIONI SPA**	**22.274.649,76**	**23,63%**	**0,08%**	**98,73%**
	INTESA SANPAOLO ASSICURAZIONI SPA	22.274.649,76			
37	**LA MUTUA DELS ENGINYERS**	**21.723.098,57**	**-19,34%**	**0,08%**	**98,80%**

Nº	Entidad / Grupo	Primas seguro directo (Euros) Datos provisionales	Crecimiento	Cuota de Mercado	Cuota de mercado acumulada
	LA MUTUA DELS ENGINYERS	21.723.098,57			
38	**PATRIA HISPANA**	**19.857.254,83**	**-0,46%**	**0,07%**	**98,87%**
	PATRIA HISPANA	19.857.254,83			
39	**ASISA**	**16.849.898,92**	**15,93%**	**0,06%**	**98,93%**
	ASISA VIDA	16.849.898,92			
40	**CA LIFE**	**10.215.174,75**	**5,87%**	**0,04%**	**98,97%**
	CA LIFE	10.215.174,75			
41	**FOSUN INSURANCE GROUP**	**9.021.241,51**	**212,17%**	**0,03%**	**99,00%**
	FIDELIDADE	9.021.241,51			
42	**PREVENTIVA**	**7.359.611,29**	**21,64%**	**0,03%**	**99,02%**
	PREVENTIVA	7.359.611,29			
43	**GRUPO AMA**	**7.160.394,78**	**9,60%**	**0,02%**	**99,05%**
	AMA VIDA	7.160.394,78			
44	**GRUPO DKV SEGUROS**	**7.112.264,59**	**-4,39%**	**0,02%**	**99,07%**
	ERGO VIDA	7.112.264,59			
45	**MURIMAR**	**2.653.288,78**	**2,50%**	**0,01%**	**99,08%**
	MURIMAR VIDA	2.653.288,78			
46	**PELAYO**	**342.223,22**	**-17,50%**	**0,00%**	**99,08%**
	PELAYO MUTUA DE SEGUROS	342.223,22			
47	**CIGNA LIFE**	**203.298,23**	**-6,83%**	**0,00%**	**99,09%**
	CIGNA LIFE	203.298,23			

© ICEA. 2025

4.3. Ranking de Entidades de Primas de Vida.

Nº	Entidad	Primas seguro directo (Euros) Datos provisionales	Crecimiento	Cuota de Mercado
1	**VIDACAIXA**	**10.349.744.524,88**	**-8,77%**	**35,94%**
2	MAPFRE VIDA	2.105.547.489,39	-10,56%	7,31%
3	**BANSABADELL VIDA**	**1.844.959.254,22**	**-28,13%**	**6,41%**
4	SANTANDER SEGUROS	1.527.089.942,00	-41,74%	5,30%
5	**BBVA SEGUROS**	**1.324.627.352,17**	**22,75%**	**4,60%**
6	AXA AURORA VIDA	901.541.887,02	7,08%	3,13%
7	**OCCIDENT**	**858.691.065,02**	**1,05%**	**2,98%**
8	IBERCAJA VIDA	712.429.523,75	-59,96%	2,47%
9	**GENERALI SEGUROS**	**641.228.615,64**	**10,13%**	**2,23%**
10	ALLIANZ	618.115.563,34	41,40%	2,15%
11	**NATIONALE NEDERLANDEN VIDA**	**610.836.171,90**	**-0,41%**	**2,12%**
12	HNA	600.421.352,74	7,61%	2,09%
13	**MUTUALIDAD**	**552.458.892,55**	**-13,72%**	**1,92%**
14	ABANCA VIDA	541.705.062,44	9,30%	1,88%
15	**MARCH VIDA**	**530.913.947,87**	**72,98%**	**1,84%**
16	SANTALUCIA	403.687.800,17	16,45%	1,40%
17	**UNICORP VIDA**	**330.713.560,85**	**-78,52%**	**1,15%**
18	MEDIOLANUM INTERNATIONAL LIFE DAC	301.418.765,82	13,36%	1,05%
19	**MUTUA MADRILEÑA**	**283.665.965,55**	**-17,11%**	**0,99%**
20	FIATC	277.409.932,92	0,62%	0,96%
21	**CASER**	**259.512.030,01**	**-19,89%**	**0,90%**
22	RGA RURAL VIDA	255.004.488,15	16,52%	0,89%
23	**PREVISION SANITARIA NACIONAL**	**247.070.637,79**	**-4,53%**	**0,86%**
24	SANTANDER VIDA	215.881.577,20	1,08%	0,75%
25	**CAJAMAR VIDA**	**189.225.779,15**	**8,51%**	**0,66%**
26	ZURICH VIDA	169.596.823,61	-3,65%	0,59%
27	**OCASO**	**165.757.459,62**	**2,37%**	**0,58%**
28	MGS SEGUROS	148.458.764,56	-2,74%	0,52%
29	**BANKINTER VIDA**	**143.295.539,17**	**-9,09%**	**0,50%**
30	SEGUROS EL CORTE INGLES	139.250.175,71	55,08%	0,48%
31	**MUTUAL MEDICA**	**137.083.949,74**	**3,40%**	**0,48%**
32	CARDIF ASSURANCE VIE	120.411.302,78	-17,92%	0,42%
33	**AVANZA PREVISION**	**110.388.626,48**	**1,23%**	**0,38%**
34	MEDVIDA PARTNERS	106.095.641,60	-8,38%	0,37%
35	**KUTXABANK VIDA Y PENSIONES**	**99.672.660,70**	**-3,34%**	**0,35%**
36	CAJA DE INGENIEROS VIDA	82.098.628,15	9,35%	0,29%
37	**HELVETIA SEGUROS**	**81.943.367,82**	**3,62%**	**0,28%**
38	REALE VIDA Y PENSIONES	68.983.442,41	9,86%	0,24%
39	**GENERALI SAU**	**66.231.176,99**	**-5,32%**	**0,23%**
40	SEGUROS LAGUN ARO VIDA	55.669.191,97	-6,00%	0,19%
41	**GES SEGUROS**	**55.658.862,38**	**4,75%**	**0,19%**

Nº	Entidad	Primas seguro directo (Euros) Datos provisionales	Crecimiento	Cuota de Mercado
42	AEGON ESPAÑA	54.736.197,00	-0,83%	0,19%
43	**METLIFE EUROPE DAC**	**51.062.370,78**	**5,85%**	**0,18%**
44	AGRUPACIO AMCI	26.608.943,47	-29,19%	0,09%
45	**UNION DEL DUERO VIDA**	**22.997.644,46**	**-6,41%**	**0,08%**
46	INTESA SANPAOLO ASSICURAZIONI SPA	22.274.649,76	23,63%	0,08%
47	**LA MUTUA DELS ENGINYERS**	**21.723.098,57**	**-19,34%**	**0,08%**
48	PATRIA HISPANA	19.857.254,83	-0,46%	0,07%
49	**ASISA VIDA**	**16.849.898,92**	**15,93%**	**0,06%**
50	PELAYO VIDA	10.429.394,26	4,22%	0,04%
51	**CA LIFE**	**10.215.174,75**	**5,87%**	**0,04%**
52	FIDELIDADE	9.021.241,51	212,17%	0,03%
53	**PREVENTIVA**	**7.359.611,29**	**21,64%**	**0,03%**
54	AMA VIDA	7.160.394,78	9,60%	0,02%
55	**ERGO VIDA**	**7.112.264,59**	**-4,39%**	**0,02%**
56	MAPFRE ESPAÑA	4.334.633,65	-21,09%	0,02%
57	**ATLANTIS VIDA**	**3.570.822,34**	**45,44%**	**0,01%**
58	MURIMAR VIDA	2.653.288,78	2,50%	0,01%
59	**PELAYO MUTUA DE SEGUROS**	**342.223,22**	**-17,50%**	**0,00%**
60	CIGNA LIFE	203.298,23	-6,83%	0,00%

© ICEA. 2025

4. 4. Ranking de Entidades y Grupos de Provisiones de Vida

Nº	Entidad / Grupo	Provisiones Vida (Euros) Datos provisionales	Crecimiento	Cuota de Mercado	Cuota de mercado acumulada
1	**VIDACAIXA**	**77.395.217.346,85**	**6,51%**	**36,78%**	**36,78%**
	VIDACAIXA	77.395.217.346,85			
2	**SANTANDER SEGUROS**	**15.425.632.883,60**	**1,92%**	**7,33%**	**44,12%**
	SANTANDER SEGUROS	15.425.632.883,60			
3	**MAPFRE**	**13.496.000.774,79**	**3,24%**	**6,41%**	**50,53%**
	MAPFRE VIDA	13.027.517.312,36			
	BANKINTER VIDA	357.970.117,74			
	MAPFRE ESPAÑA	110.513.344,69			
4	**GRUPO MUTUALIDAD**	**10.765.847.366,47**	**3,51%**	**5,12%**	**55,65%**
	MUTUALIDAD	10.508.939.331,54			
	AVANZA PREVISION	256.908.034,93			
5	**BBVA SEGUROS**	**10.494.618.085,85**	**1,09%**	**4,99%**	**60,64%**
	BBVA SEGUROS	10.494.618.085,85			
6	**ZURICH**	**10.266.193.818,48**	**1,53%**	**4,88%**	**65,52%**
	BANSABADELL VIDA	9.033.143.761,29			
	ZURICH VIDA	1.233.050.057,19			
7	**GRUPO IBERCAJA**	**7.614.007.308,27**	**-1,16%**	**3,62%**	**69,13%**
	IBERCAJA VIDA	7.614.007.308,27			
8	**GCO**	**6.511.504.000,07**	**1,74%**	**3,09%**	**72,23%**
	OCCIDENT	6.511.504.000,07			
9	**SANTALUCIA**	**6.464.239.990,11**	**-10,82%**	**3,07%**	**75,30%**
	UNICORP VIDA	3.719.141.122,88			
	SANTALUCIA	2.668.776.249,17			
	PELAYO VIDA	76.322.618,06			
10	**GENERALI**	**6.264.530.297,65**	**11,03%**	**2,98%**	**78,28%**
	GENERALI SEGUROS	4.906.667.010,56			
	GENERALI SAU	708.837.595,15			
	CAJAMAR VIDA	649.025.691,94			
11	**GRUPO AXA**	**5.661.880.031,93**	**2,15%**	**2,69%**	**80,97%**
	AXA AURORA VIDA	5.353.641.100,87			
	AGRUPACIO AMCI	273.316.543,28			
	AXA LIFE EUROPE	21.746.663,00			
	ATLANTIS VIDA	13.175.724,78			
12	**ALLIANZ**	**5.185.381.554,37**	**2,47%**	**2,46%**	**83,43%**
	ALLIANZ	5.185.381.554,37			
13	**NATIONALE NEDERLANDEN**	**3.952.484.407,84**	**5,83%**	**1,88%**	**85,31%**
	NATIONALE NEDERLANDEN VIDA	3.952.484.407,84			
14	**HNA**	**3.927.600.905,31**	**7,08%**	**1,87%**	**87,18%**
	HNA	3.927.600.905,31			
15	**GRUPO HELVETIA**	**3.148.827.476,92**	**-2,45%**	**1,50%**	**88,68%**
	CASER	2.738.521.087,31			
	HELVETIA SEGUROS	410.306.389,61			

Nº	Entidad / Grupo	Provisiones Vida (Euros) Datos provisionales	Crecimiento	Cuota de Mercado	Cuota de mercado acumulada
16	**MEDITERRANEO VIDA**	**2.094.648.834,41**	**0,84%**	**1,00%**	**89,67%**
	MEDVIDA PARTNERS	2.094.648.834,40			
17	**GRUPO ABANCA**	**1.979.606.683,73**	**6,76%**	**0,94%**	**90,61%**
	ABANCA VIDA	1.979.606.683,73			
18	**SEGUROS RGA**	**1.733.828.455,36**	**-4,07%**	**0,82%**	**91,44%**
	RGA RURAL VIDA	1.733.828.455,36			
19	**MEDIOLANUM INTERNATIONAL LIFE DAC**	**1.725.115.018,59**	**26,74%**	**0,82%**	**92,26%**
	MEDIOLANUM INTERNATIONAL LIFE DAC	1.725.115.018,59			
20	**GRUPO MARCH**	**1.583.458.305,05**	**13,84%**	**0,75%**	**93,01%**
	MARCH VIDA	1.583.458.305,05			
21	**PREVISION SANITARIA NACIONAL**	**1.550.125.217,84**	**-0,71%**	**0,74%**	**93,75%**
	PREVISION SANITARIA NACIONAL	1.550.125.217,84			
22	**GRUPO MUTUA MADRILEÑA**	**1.429.565.010,83**	**-4,29%**	**0,68%**	**94,43%**
	MUTUA MADRILEÑA	939.764.004,93			
	SEGUROS EL CORTE INGLES	489.801.005,90			
23	**MUTUAL MEDICA**	**1.373.388.428,00**	**10,72%**	**0,65%**	**95,08%**
	MUTUAL MEDICA	1.373.388.428,00			
24	**AEGON**	**1.025.823.554,81**	**-3,06%**	**0,49%**	**95,57%**
	AEGON ESPAÑA	708.201.253,00			
	SANTANDER VIDA	317.622.301,81			
25	**OCASO**	**990.599.878,15**	**-0,49%**	**0,47%**	**96,04%**
	OCASO	990.599.878,15			
26	**FIATC**	**638.473.273,64**	**0,97%**	**0,30%**	**96,34%**
	FIATC	638.473.273,64			
27	**MGS SEGUROS**	**464.530.497,35**	**-0,76%**	**0,22%**	**96,56%**
	MGS SEGUROS	464.530.497,35			
28	**UNION DEL DUERO VIDA**	**404.115.055,64**	**-7,84%**	**0,19%**	**96,75%**
	UNION DEL DUERO VIDA	404.115.055,64			
29	**LAGUN ARO**	**332.461.293,44**	**-7,30%**	**0,16%**	**96,91%**
	SEGUROS LAGUN ARO VIDA	332.461.293,44			
30	**CAJA DE INGENIEROS VIDA**	**311.865.904,26**	**9,47%**	**0,15%**	**97,06%**
	CAJA DE INGENIEROS VIDA	311.865.904,26			
31	**GRUPO KUTXABANK**	**280.233.766,33**	**-5,23%**	**0,13%**	**97,19%**
	KUTXABANK VIDA Y PENSIONES	280.233.766,33			
32	**GES SEGUROS**	**243.732.223,86**	**-2,87%**	**0,12%**	**97,31%**
	GES SEGUROS	243.732.223,86			
33	**GRUPO METLIFE**	**192.620.450,41**	**-4,30%**	**0,09%**	**97,40%**
	METLIFE EUROPE DAC	192.620.450,41			
34	**REALE**	**192.016.356,90**	**6,08%**	**0,09%**	**97,49%**
	REALE VIDA Y PENSIONES	192.016.356,90			
35	**INTESA SANPAOLO ASSICURAZIONI SPA**	**118.149.175,89**	**9,37%**	**0,06%**	**97,55%**
	INTESA SANPAOLO ASSICURAZIONI SPA	118.149.175,89			
36	**BNP PARIBAS CARDIF**	**111.796.298,68**	**3,95%**	**0,05%**	**97,60%**
	CARDIF ASSURANCE VIE	111.796.298,68			

© ICEA. 2025

Nº	Entidad / Grupo	Provisiones Vida (Euros) Datos provisionales	Crecimiento	Cuota de Mercado	Cuota de mercado acumulada
37	**GRUPO DKV SEGUROS**	**89.329.442,85**	**-9,54%**	**0,04%**	**97,64%**
	ERGO VIDA	89.329.442,85			
38	**PATRIA HISPANA**	**31.394.686,89**	**-8,38%**	**0,01%**	**97,66%**
	PATRIA HISPANA	31.394.686,89			
39	**PREVENTIVA**	**26.127.736,90**	**18,74%**	**0,01%**	**97,67%**
	PREVENTIVA	26.127.736,90			
40	**FOSUN INSURANCE GROUP**	**23.722.754,51**	**-3,80%**	**0,01%**	**97,68%**
	FIDELIDADE	23.722.754,51			
41	**CA LIFE**	**11.987.139,10**	**-2,59%**	**0,01%**	**97,69%**
	CA LIFE	11.987.139,10			
42	**GRUPO AMA**	**6.809.075,97**	**20,13%**	**0,00%**	**97,69%**
	AMA VIDA	6.809.075,97			
43	**MURIMAR**	**3.003.955,82**	**4,28%**	**0,00%**	**97,69%**
	MURIMAR VIDA	3.003.955,82			
44	**PELAYO**	**528.698,74**	**-8,85%**	**0,00%**	**97,69%**
	PELAYO MUTUA DE SEGUROS	528.698,74			

4.5. Ranking de Entidades de Provisiones de Vida.

Nº	Entidad	Provisiones Vida (Euros) Datos provisionales	Crecimiento	Cuota de Mercado
1	**VIDACAIXA**	**77.395.217.346,85**	**6,51%**	**36,78%**
2	SANTANDER SEGUROS	15.425.632.883,60	1,92%	7,33%
3	**MAPFRE VIDA**	**13.027.517.312,36**	**3,18%**	**6,19%**
4	MUTUALIDAD	10.508.939.331,54	2,98%	4,99%
5	**BBVA SEGUROS**	**10.494.618.085,85**	**1,09%**	**4,99%**
6	BANSABADELL VIDA	9.033.143.761,29	2,27%	4,29%
7	**IBERCAJA VIDA**	**7.614.007.308,27**	**-1,16%**	**3,62%**
8	OCCIDENT	6.511.504.000,07	1,74%	3,09%
9	**AXA AURORA VIDA**	**5.353.641.100,87**	**3,29%**	**2,54%**
10	ALLIANZ	5.185.381.554,37	2,47%	2,46%
11	**GENERALI SEGUROS**	**4.906.667.010,56**	**-1,52%**	**2,33%**
12	NATIONALE NEDERLANDEN VIDA	3.952.484.407,84	5,83%	1,88%
13	**HNA**	**3.927.600.905,31**	**7,08%**	**1,87%**
14	UNICORP VIDA	3.719.141.122,88	-18,44%	1,77%
15	**CASER**	**2.738.521.087,31**	**-2,78%**	**1,30%**
16	SANTALUCIA	2.668.776.249,17	2,35%	1,27%
17	**MEDVIDA PARTNERS**	**2.094.648.834,40**	**0,84%**	**1,00%**
18	ABANCA VIDA	1.979.606.683,73	6,76%	0,94%
19	**RGA RURAL VIDA**	**1.733.828.455,36**	**-4,07%**	**0,82%**
20	MEDIOLANUM INTERNATIONAL LIFE DAC	1.725.115.018,59	26,74%	0,82%
21	**MARCH VIDA**	**1.583.458.305,05**	**13,84%**	**0,75%**
22	PREVISION SANITARIA NACIONAL	1.550.125.217,84	-0,71%	0,74%
23	**MUTUAL MEDICA**	**1.373.388.428,00**	**10,72%**	**0,65%**
24	ZURICH VIDA	1.233.050.057,19	-3,61%	0,59%
25	**OCASO**	**990.599.878,15**	**-0,49%**	**0,47%**
26	MUTUA MADRILEÑA	939.764.004,93	-0,54%	0,45%
27	**GENERALI SAU**	**708.837.595,15**	**-4,02%**	**0,34%**
28	AEGON ESPAÑA	708.201.253,00	-1,93%	0,34%
29	**CAJAMAR VIDA**	**649.025.691,94**	**-1,65%**	**0,31%**
30	FIATC	638.473.273,64	0,97%	0,30%
31	**SEGUROS EL CORTE INGLES**	**489.801.005,90**	**-10,75%**	**0,23%**
32	MGS SEGUROS	464.530.497,35	-0,76%	0,22%
33	**HELVETIA SEGUROS**	**410.306.389,61**	**-0,18%**	**0,20%**
34	UNION DEL DUERO VIDA	404.115.055,64	-7,84%	0,19%
35	**BANKINTER VIDA**	**357.970.117,74**	**9,92%**	**0,17%**
36	SEGUROS LAGUN ARO VIDA	332.461.293,44	-7,30%	0,16%
37	**SANTANDER VIDA**	**317.622.301,81**	**-5,48%**	**0,15%**
38	CAJA DE INGENIEROS VIDA	311.865.904,26	9,47%	0,15%
39	**KUTXABANK VIDA Y PENSIONES**	**280.233.766,33**	**-5,23%**	**0,13%**
40	AGRUPACIO AMCI	273.316.543,28	-13,97%	0,13%
41	**AVANZA PREVISION**	**256.908.034,93**	**31,01%**	**0,12%**
42	GES SEGUROS	243.732.223,86	-2,87%	0,12%

© ICEA. 2025

Nº	Entidad	Provisiones Vida (Euros) Datos provisionales	Crecimiento	Cuota de Mercado
43	**METLIFE EUROPE DAC**	**192.620.450,41**	**-4,30%**	**0,09%**
44	REALE VIDA Y PENSIONES	192.016.356,90	6,08%	0,09%
45	**INTESA SANPAOLO ASSICURAZIONI SPA**	**118.149.175,89**	**9,37%**	**0,06%**
46	CARDIF ASSURANCE VIE	111.796.298,68	3,95%	0,05%
47	**MAPFRE ESPAÑA**	**110.513.344,69**	**-8,68%**	**0,05%**
48	ERGO VIDA	89.329.442,85	-9,54%	0,04%
49	**PELAYO VIDA**	**76.322.618,06**	**-5,48%**	**0,04%**
50	PATRIA HISPANA	31.394.686,89	-8,38%	0,01%
51	**PREVENTIVA**	**26.127.736,90**	**18,74%**	**0,01%**
52	FIDELIDADE	23.722.754,51	-3,80%	0,01%
53	**AXA LIFE EUROPE**	**21.746.663,00**	**-7,49%**	**0,01%**
54	ATLANTIS VIDA	13.175.724,78	-29,21%	0,01%
55	**CA LIFE**	**11.987.139,10**	**-2,59%**	**0,01%**
56	AMA VIDA	6.809.075,97	20,13%	0,00%
57	**MURIMAR VIDA**	**3.003.955,82**	**4,28%**	**0,00%**
58	PELAYO MUTUA DE SEGUROS	528.698,74	-8,85%	0,00%

5. No Vida

5. 1. Datos General de los Seguros no Vida

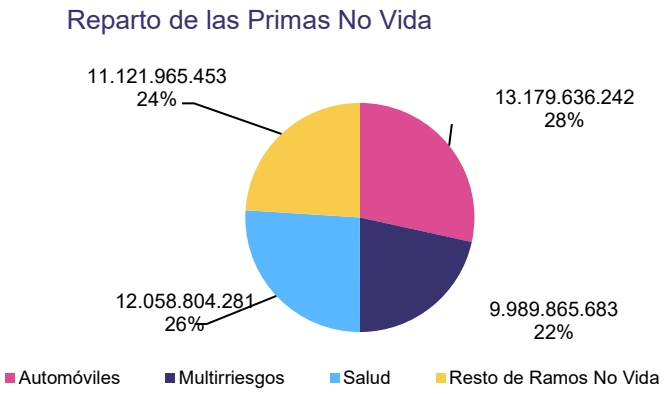

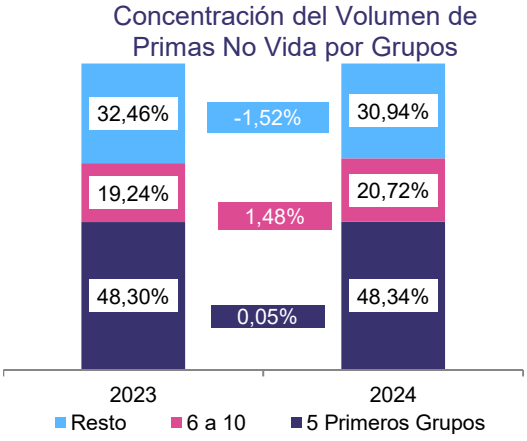

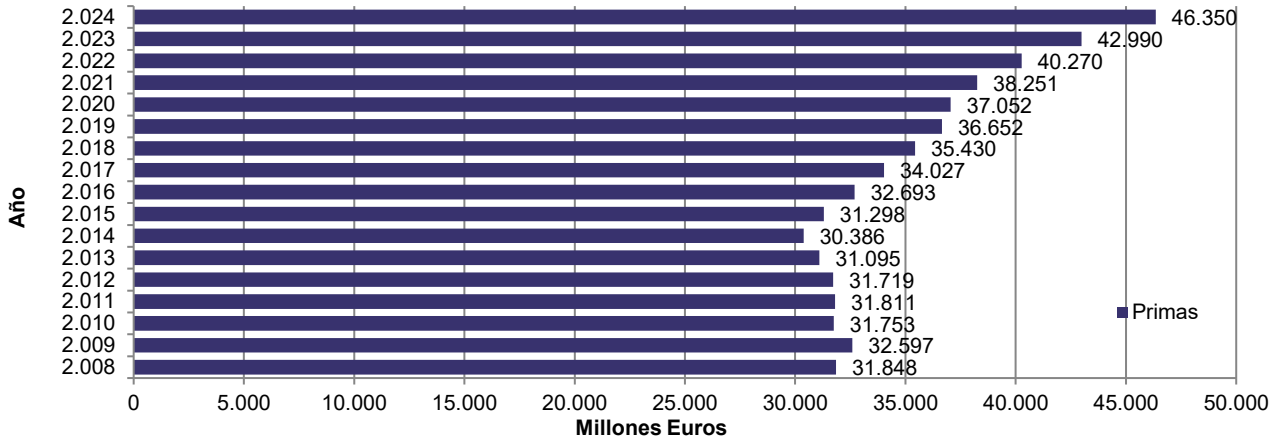

© ICEA. 2025

Ramos No Vida	Volumen estimado primas para el total del sector		Crecimiento
	2023	2024	
No Vida	**42.989.949.483**	**46.350.271.659**	**7,82%**
Automóviles	**12.104.575.346**	**13.179.636.242**	**8,88%**
- Automóviles RC	6.038.264.629	6.579.860.332	8,97%
- Automóviles Otras Garantías	6.066.310.717	6.599.775.910	8,79%
Multirriesgos	**9.181.031.081**	**9.989.865.683**	**8,81%**
- Hogar	5.477.907.060	6.003.621.013	9,60%
- Comercio	660.767.293	708.658.846	7,25%
- Comunidades	1.097.034.559	1.192.985.077	8,75%
- Industrias	1.861.757.610	1.992.930.756	7,05%
- Otros	83.564.559	91.669.991	9,70%
Salud	**11.227.310.365**	**12.058.804.281**	**7,41%**
- Asistencia Sanitaria	10.041.782.526	10.786.735.456	7,42%
- Reembolso	935.965.882	1.014.624.236	8,40%
- Subsidio	249.561.957	257.444.589	3,16%
Resto de Ramos No Vida	**10.477.032.690**	**11.121.965.453**	**6,16%**
- Accidentes	1.154.914.822	1.180.369.616	2,20%
- Asistencia	475.473.052	516.101.419	8,54%
- Caución	225.493.255	263.068.088	16,66%
- Crédito	771.699.361	780.234.437	1,11%
- Decesos	2.777.380.074	2.933.229.091	5,61%
- Defensa Jurídica	128.022.029	129.425.549	1,10%
- Incendios	204.774.583	234.157.602	14,35%
- Riesgos Industriales	184.001.739	211.585.156	14,99%
- Resto Incendios	20.772.845	22.572.446	8,66%
- Otros Daños a Bienes	1.642.680.681	1.818.796.940	10,72%
- Avería Maquinaria	248.836.132	276.165.487	10,98%
- Equipos Electrónicos	83.734.716	86.616.042	3,44%
- Montaje	31.789.077	42.293.576	33,04%
- Robo	23.152.591	20.607.351	-10,99%
- Seguro Decenal	49.485.423	49.531.243	0,09%
- Todo Riesgo Construcción	103.986.168	121.618.464	16,96%
- Resto Otros Daños a los Bienes (*)	1.101.696.574	1.221.964.777	10,92%
- Pérdidas Pecuniarias	357.953.393	416.619.565	16,39%
- Responsabilidad Civil	2.092.290.618	2.219.009.427	6,06%
- Transportes	646.350.822	630.953.719	-2,38%
- Aviación	103.555.777	70.250.664	-32,16%
- Marítimo	217.853.416	221.171.059	1,52%
- Mercancías	324.941.630	339.531.995	4,49%
Agroseguro*	***1.011.381.537***	***1.020.058.436***	***0,86%***

(*) Incluye el volumen de primas de los seguros agrarios. El volumen y crecimiento de primas de la modalidad de Agrario ha sido facilitado por AGROSEGURO

5. 2. Ranking de Entidades y Grupos de No Vida

Nº	Entidad / Grupo	Primas seguro directo (Euros)	Crecimiento	Cuota de Mercado	Cuota de mercado acumulada
1	**GRUPO MUTUA MADRILEÑA**	**7.444.866.245,48**	**10,68%**	**16,06%**	**16,06%**
	SEGURCAIXA ADESLAS	5.063.329.523,60			
	MUTUA MADRILEÑA	2.098.396.154,08			
	IMQ	222.968.623,71			
	SEGUROS EL CORTE INGLES	60.171.944,09			
2	**MAPFRE**	**6.334.339.325,18**	**6,34%**	**13,67%**	**29,73%**
	MAPFRE ESPAÑA	5.993.179.455,63			
	VERTI ASEGURADORA	132.093.195,22			
	SANTANDER MAPFRE	117.567.554,28			
	MAPFRE VIDA	80.898.822,00			
	BANKINTER SEGUROS GENERALES	9.981.174,05			
	BANKINTER VIDA	619.124,00			
3	**ALLIANZ**	**3.140.005.319,32**	**10,86%**	**6,77%**	**36,50%**
	ALLIANZ	2.582.942.477,40			
	BBVA ALLIANZ	526.630.767,43			
	ALLIANZ DIRECT	30.432.074,49			
4	**GRUPO AXA**	**2.762.797.154,83**	**3,00%**	**5,96%**	**42,46%**
	AXA SEGUROS GENERALES	2.160.278.816,37			
	AXA XL	313.582.508,93			
	AGRUPACIO AMCI	153.060.829,70			
	GACM SEGUROS GENERALES	118.564.864,37			
	INTER PARTNER ASSISTANCE	17.310.135,46			
5	**GCO**	**2.725.399.375,29**	**6,91%**	**5,88%**	**48,34%**
	OCCIDENT	2.375.862.097,50			
	A. CREDITO Y CAUCION	349.537.277,79			
6	**GENERALI**	**2.711.985.678,51**	**46,55%**	**5,85%**	**54,19%**
	GENERALI SEGUROS	1.797.212.696,08			
	GENERALI SAU	739.484.018,60			
	CAJAMAR SEGUROS GENERALES	123.163.600,59			
	EUROP ASSISTANCE	52.125.363,24			
7	**SANITAS**	**2.019.393.280,55**	**10,09%**	**4,36%**	**58,55%**
	SANITAS	2.019.393.280,55			
8	**GRUPO HELVETIA**	**1.856.574.700,24**	**7,81%**	**4,01%**	**62,56%**
	CASER	1.388.584.522,80			
	HELVETIA SEGUROS	467.990.177,44			
9	**ASISA**	**1.525.340.355,49**	**4,24%**	**3,29%**	**65,85%**
	ASISA	1.525.340.355,49			
10	**SANTALUCIA**	**1.488.843.939,43**	**6,09%**	**3,21%**	**69,06%**
	SANTALUCIA	1.456.073.501,61			
	IRIS GLOBAL SEGUROS Y REASEGUROS	21.766.980,03			
	UNICORP VIDA	11.003.457,79			
11	**ZURICH**	**1.390.481.528,63**	**9,40%**	**3,00%**	**72,06%**

© ICEA. 2025

Nº	Entidad / Grupo	Primas seguro directo (Euros)	Crecimiento	Cuota de Mercado	Cuota de mercado acumulada
	ZURICH INSURANCE EUROPE	1.166.521.177,18			
	BANSABADELL SEGUROS GENERALES	204.992.677,60			
	BANSABADELL VIDA	14.801.237,73			
	ZURICH VIDA	4.166.436,12			
12	**REALE**	**1.098.407.790,00**	**7,66%**	**2,37%**	**74,43%**
	REALE SEGUROS GENERALES	1.098.407.790,00			
13	**LINEA DIRECTA**	**1.018.187.611,26**	**4,69%**	**2,20%**	**76,63%**
	LINEA DIRECTA	1.018.187.611,26			
14	**GRUPO DKV SEGUROS**	**1.011.710.746,58**	**7,56%**	**2,18%**	**78,81%**
	DKV SEGUROS	998.841.797,75			
	UNION MEDICA LA FUENCISLA	8.737.034,43			
	ERGO GENERALES	4.131.914,40			
15	**OCASO**	**958.768.894,29**	**5,63%**	**2,07%**	**80,88%**
	OCASO	939.479.099,13			
	ETERNA ASEGURADORA	19.289.795,16			
16	**FIATC**	**650.405.208,69**	**12,87%**	**1,40%**	**82,28%**
	FIATC	650.405.208,69			
17	**PELAYO**	**563.455.178,92**	**8,48%**	**1,22%**	**83,50%**
	PELAYO MUTUA DE SEGUROS	408.541.574,24			
	AGROPELAYO	154.913.604,68			
18	**AEGON**	**478.574.851,95**	**14,48%**	**1,03%**	**84,53%**
	SANTANDER GENERALES	390.837.930,77			
	AEGON ESPAÑA	87.736.921,18			
19	**SEGUROS RGA**	**326.559.293,27**	**9,17%**	**0,70%**	**85,23%**
	RGA SEGUROS GENERALES RURAL	326.559.293,27			
20	**CHUBB EUROPEAN GROUP LIMITED**	**313.192.447,05**	**-4,05%**	**0,68%**	**85,91%**
	CHUBB EUROPEAN	313.192.447,05			
21	**GRUPO AIG**	**292.688.696,64**	**14,54%**	**0,63%**	**86,54%**
	AIG EUROPE	292.688.696,64			
22	**MGS SEGUROS**	**267.171.538,35**	**8,90%**	**0,58%**	**87,12%**
	MGS SEGUROS	267.171.538,35			
23	**BBVA SEGUROS**	**241.457.306,25**	**5,87%**	**0,52%**	**87,64%**
	BBVA SEGUROS	241.457.306,25			
24	**ASISTENCIA SANITARIA COLEGIAL**	**230.979.663,55**	**4,69%**	**0,50%**	**88,14%**
	ASISTENCIA SANITARIA COLEGIAL	230.979.663,55			
25	**GES SEGUROS**	**214.561.239,93**	**10,13%**	**0,46%**	**88,60%**
	ALMUDENA	108.719.058,40			
	GES SEGUROS	100.486.265,03			
	AMIC SEGUROS GENERALES	5.355.916,50			
26	**CIGNA LIFE**	**192.742.009,68**	**12,91%**	**0,42%**	**89,02%**
	CIGNA LIFE	192.742.009,68			
27	**SOLUNION SEGUROS**	**191.547.408,86**	**6,86%**	**0,41%**	**89,43%**
	SOLUNION SEGUROS	191.547.408,86			
28	**GRUPO AMA**	**170.632.698,68**	**2,75%**	**0,37%**	**89,80%**

Nº	Entidad / Grupo	Primas seguro directo (Euros)	Crecimiento	Cuota de Mercado	Cuota de mercado acumulada
	AMA AGRUPACION MUTUAL ASEGURADORA	170.632.698,68			
29	**CESCE**	**168.108.536,66**	**-0,53%**	**0,36%**	**90,16%**
	CESCE	168.108.536,66			
30	**MUTUA DE PROPIETARIOS**	**157.295.241,65**	**8,53%**	**0,34%**	**90,50%**
	MUTUA DE PROPIETARIOS	125.562.082,68			
	ONLYGAL	31.733.158,97			
31	**ARAG**	**148.856.220,83**	**11,54%**	**0,32%**	**90,82%**
	ARAG SE	148.856.220,83			
32	**LAGUN ARO**	**142.338.645,00**	**5,92%**	**0,31%**	**91,13%**
	SEGUROS LAGUN ARO	142.338.645,00			
33	**ADMIRAL**	**132.697.616,00**	**9,15%**	**0,29%**	**91,41%**
	ADMIRAL	132.697.616,00			
34	**GRUPO KUTXABANK**	**126.098.853,90**	**9,07%**	**0,27%**	**91,69%**
	KUTXABANK ASEGURADORA	126.098.853,90			
35	**PREVENTIVA**	**119.702.556,54**	**3,42%**	**0,26%**	**91,94%**
	PREVENTIVA	114.576.889,81			
	EXPERTIA	5.125.666,73			
36	**GRUPO MGC**	**93.901.828,47**	**2,77%**	**0,20%**	**92,15%**
	MGC INSURANCE	93.901.828,47			
37	**HNA**	**85.148.614,82**	**6,36%**	**0,18%**	**92,33%**
	HNA	85.148.614,82			
38	**ACUNSA**	**81.623.857,60**	**9,18%**	**0,18%**	**92,51%**
	ACUNSA	81.623.857,60			
39	**WR BERKLEY CORPORATION**	**77.667.377,27**	**24,37%**	**0,17%**	**92,67%**
	W.R. BERKLEY ESPAÑA	77.667.377,27			
40	**BNP PARIBAS CARDIF**	**74.570.089,07**	**26,79%**	**0,16%**	**92,83%**
	CARDIF ASSURANCES RISQUES DIVERS	74.570.089,07			
41	**NATIONALE NEDERLANDEN**	**73.671.902,45**	**16,61%**	**0,16%**	**92,99%**
	NATIONALE NEDERLANDEN GENERALES	73.671.902,45			
42	**MERIDIANO**	**72.854.306,31**	**8,06%**	**0,16%**	**93,15%**
	MERIDIANO	72.854.306,31			
43	**HISCOX**	**72.325.111,23**	**10,60%**	**0,16%**	**93,31%**
	HISCOX	72.325.111,23			
44	**GRUPO ABANCA**	**69.786.286,85**	**43,29%**	**0,15%**	**93,46%**
	ABANCA GENERALES	67.343.956,50			
	ABANCA VIDA	2.442.330,35			
45	**MMT SEGUROS**	**68.150.481,47**	**8,90%**	**0,15%**	**93,60%**
	MMT SEGUROS	68.150.481,47			
46	**AIOI NISSAY DOWA**	**67.773.646,74**	**34,30%**	**0,15%**	**93,75%**
	AIOI NISSAY DOWA	67.773.646,74			
47	**LA UNION ALCOYANA**	**56.380.776,79**	**8,58%**	**0,12%**	**93,87%**
	LA UNION ALCOYANA	56.380.776,79			
48	**GRUPO METLIFE**	**55.957.828,68**	**-4,78%**	**0,12%**	**93,99%**
	METLIFE EUROPE DAC	42.652.053,03			

© ICEA. 2025

Nº	Entidad / Grupo	Primas seguro directo (Euros)	Crecimiento	Cuota de Mercado	Cuota de mercado acumulada
	METLIFE EUROPE INSURANCE LIMITED	13.305.775,65			
49	**MUTUA TINERFEÑA**	**53.771.818,96**	**18,47%**	**0,12%**	**94,11%**
	MUTUA TINERFEÑA	53.771.818,96			
50	**ASEFA**	**51.927.677,52**	**8,26%**	**0,11%**	**94,22%**
	ASEFA	51.927.677,52			
51	**PATRIA HISPANA**	**50.832.030,83**	**10,41%**	**0,11%**	**94,33%**
	PATRIA HISPANA	50.832.030,83			
52	**ASEGURADORA ASERTA**	**50.820.876,09**	**12,19%**	**0,11%**	**94,44%**
	ASEGURADORA ASERTA	50.820.876,09			
53	**SOLISS**	**50.483.768,51**	**13,89%**	**0,11%**	**94,55%**
	SOLISS	50.483.768,51			
54	**FOSUN INSURANCE GROUP**	**48.961.181,55**	**5,28%**	**0,11%**	**94,65%**
	FIDELIDADE	48.961.181,55			
55	**IMQ DE ASTURIAS**	**46.870.673,17**	**5,71%**	**0,10%**	**94,76%**
	IMQ DE ASTURIAS	46.870.673,17			
56	**NUEVA MUTUA SANITARIA**	**45.618.351,00**	**6,62%**	**0,10%**	**94,85%**
	NUEVA MUTUA SANITARIA	45.618.351,00			
57	**ACCELERANT INSURANCE**	**41.988.565,00**	**64,42%**	**0,09%**	**94,94%**
	ACCELERANT INSURANCE	41.988.565,00			
58	**LA PREVISION MALLORQUINA**	**41.229.476,87**	**-0,25%**	**0,09%**	**95,03%**
	LA PREVISION MALLORQUINA	41.229.476,87			
59	**SANTANDER SEGUROS**	**41.131.690,32**	**49,18%**	**0,09%**	**95,12%**
	SANTANDER SEGUROS	41.131.690,32			
60	**MURIMAR**	**39.936.559,34**	**18,46%**	**0,09%**	**95,21%**
	MURIMAR	39.936.559,34			
61	**GRUPO AURA SEGUROS**	**39.677.744,71**	**12,96%**	**0,09%**	**95,29%**
	AURA SEGUROS	39.677.744,71			
62	**UNACSA**	**39.528.502,04**	**4,05%**	**0,09%**	**95,38%**
	UNACSA	39.528.502,04			
63	**MIC INSURANCE COMPANY**	**39.098.666,35**	**1,67%**	**0,08%**	**95,46%**
	MIC INSURANCE COMPANY	39.098.666,35			
64	**VIDACAIXA**	**36.646.994,00**	**18,97%**	**0,08%**	**95,54%**
	VIDACAIXA	36.646.994,00			
65	**MUSAAT**	**35.312.118,78**	**7,13%**	**0,08%**	**95,62%**
	MUSAAT	35.312.118,78			
66	**MUSSAP**	**32.974.970,04**	**30,64%**	**0,07%**	**95,69%**
	MUSSAP	32.974.970,04			
67	**MUTUA LEVANTE**	**31.170.720,42**	**12,14%**	**0,07%**	**95,76%**
	MUTUA LEVANTE	31.170.720,42			
68	**MUTUAL MEDICA**	**29.823.964,74**	**5,88%**	**0,06%**	**95,82%**
	MUTUAL MEDICA	29.823.964,74			
69	**ATOCHA**	**29.520.700,40**	**3,09%**	**0,06%**	**95,89%**
	ATOCHA	29.520.700,40			
70	**UMAS**	**28.233.355,09**	**12,06%**	**0,06%**	**95,95%**

Nº	Entidad / Grupo	Primas seguro directo (Euros)	Crecimiento	Cuota de Mercado	Cuota de mercado acumulada
	UMAS	28.233.355,09			
71	**GRUPO MUTUALIDAD**	**25.571.962,91**	**-2,01%**	**0,06%**	**96,00%**
	MUTUALIDAD	25.493.289,17			
	AVANZA PREVISION	78.673,74			
72	**PURISIMA CONCEPCION**	**25.234.836,23**	**2,60%**	**0,05%**	**96,06%**
	PURISIMA CONCEPCION	25.234.836,23			
73	**ERGO TRAVEL INSURANCE GROUP**	**23.316.418,00**	**15,24%**	**0,05%**	**96,11%**
	ERGO SEGUROS DE VIAJE	23.316.418,00			
74	**EUROPEA DE SEGUROS**	**21.587.385,99**	**6,47%**	**0,05%**	**96,15%**
	EUROPEA DE SEGUROS	21.587.385,99			
75	**ACTIVE SEGUROS**	**19.585.685,50**	**8,74%**	**0,04%**	**96,20%**
	ACTIVE SEGUROS	19.585.685,50			
76	**MUTUAVENIR**	**19.211.154,23**	**11,66%**	**0,04%**	**96,24%**
	MUTUAVENIR	19.211.154,23			
77	**ATLANTIDA**	**18.968.344,38**	**4,52%**	**0,04%**	**96,28%**
	ATLANTIDA	18.968.344,38			
78	**AZUAGA COMPANHIA DE SEGUROS**	**18.583.863,51**	**2,61%**	**0,04%**	**96,32%**
	AZUAGA COMPANHIA DE SEGUROS	18.583.863,51			
79	**MUTUAPESCA**	**16.826.846,49**	**2,66%**	**0,04%**	**96,35%**
	MUTUAPESCA	16.826.846,49			
80	**SEGUROS MUTUOS MARITIMOS DE VIGO**	**16.397.304,04**	**14,88%**	**0,04%**	**96,39%**
	SEGUROS MUTUOS MARITIMOS DE VIGO	16.397.304,04			
81	**LEGALITAS**	**16.395.021,21**	**17,96%**	**0,04%**	**96,42%**
	LEGALITAS	16.395.021,21			
82	**VITAL SEGURO**	**14.569.091,35**	**2,70%**	**0,03%**	**96,46%**
	VITAL SEGURO	14.569.091,35			
83	**MONTEPIO DE CONDUCTORES**	**11.118.983,76**	**8,41%**	**0,02%**	**96,48%**
	MONTEPIO DE CONDUCTORES	11.118.983,76			
84	**MUTUASPORT**	**9.529.519,30**	**7,95%**	**0,02%**	**96,50%**
	MUTUASPORT	9.529.519,30			
85	**PREVISION SANITARIA NACIONAL**	**8.111.108,72**	**-48,49%**	**0,02%**	**96,52%**
	PREVISION SANITARIA NACIONAL	8.111.108,72			
86	**MEDITERRANEO VIDA**	**1.738.695,96**	**-74,60%**	**0,00%**	**96,52%**
	MEDVIDA PARTNERS	1.738.695,96			
87	**LA MUTUA DELS ENGINYERS**	**1.349.501,56**	**-1,43%**	**0,00%**	**96,53%**
	LA MUTUA DELS ENGINYERS	1.349.501,56			
88	**GRUPO MARCH**	**947.258,46**	**7,29%**	**0,00%**	**96,53%**
	MARCH VIDA	947.258,46			
89	**CNP**	**922.376,60**	**82,67%**	**0,00%**	**96,53%**
	CNP ASSURANCES ESPAÑA	922.376,60			
90	**GRUPO IBERCAJA**	**31.938,27**	**3,35%**	**0,00%**	**96,53%**
	IBERCAJA VIDA	31.938,27			

© ICEA. 2025

5. 3. Ranking de Entidades de Primas No Vida

Nº	Entidad	Primas seguro directo (Euros)	Crecimiento	Cuota de Mercado
1	**MAPFRE ESPAÑA**	**5.993.179.455,63**	**5,77%**	**12,93%**
2	SEGURCAIXA ADESLAS	5.063.329.523,60	8,66%	10,92%
3	**ALLIANZ**	**2.582.942.477,40**	**9,82%**	**5,57%**
4	OCCIDENT	2.375.862.097,50	7,83%	5,13%
5	**AXA SEGUROS GENERALES**	**2.160.278.816,37**	**3,77%**	**4,66%**
6	MUTUA MADRILEÑA	2.098.396.154,08	17,77%	4,53%
7	**SANITAS**	**2.019.393.280,55**	**10,09%**	**4,36%**
8	GENERALI SEGUROS	1.797.212.696,08	6,62%	3,88%
9	**ASISA**	**1.525.340.355,49**	**4,24%**	**3,29%**
10	SANTALUCIA	1.456.073.501,61	5,64%	3,14%
11	**CASER**	**1.388.584.522,80**	**8,23%**	**3,00%**
12	ZURICH INSURANCE EUROPE	1.166.521.177,18	9,42%	2,52%
13	**REALE SEGUROS GENERALES**	**1.098.407.790,00**	**7,66%**	**2,37%**
14	LINEA DIRECTA	1.018.187.611,26	4,69%	2,20%
15	**DKV SEGUROS**	**998.841.797,75**	**7,54%**	**2,15%**
16	OCASO	939.479.099,13	5,64%	2,03%
17	**GENERALI SAU**	**739.484.018,60**	**3,23%**	**1,60%**
18	FIATC	650.405.208,69	12,87%	1,40%
19	**BBVA ALLIANZ**	**526.630.767,43**	**19,75%**	**1,14%**
20	HELVETIA SEGUROS	467.990.177,44	6,57%	1,01%
21	**PELAYO MUTUA DE SEGUROS**	**408.541.574,24**	**9,05%**	**0,88%**
22	SANTANDER GENERALES	390.837.930,77	15,71%	0,84%
23	**A. CREDITO Y CAUCION**	**349.537.277,79**	**1,08%**	**0,75%**
24	RGA SEGUROS GENERALES RURAL	326.559.293,27	9,17%	0,70%
25	**AXA XL**	**313.582.508,93**	**9,48%**	**0,68%**
26	CHUBB EUROPEAN	313.192.447,05	-4,05%	0,68%
27	**AIG EUROPE**	**292.688.696,64**	**14,54%**	**0,63%**
28	MGS SEGUROS	267.171.538,35	8,90%	0,58%
29	**BBVA SEGUROS**	**241.457.306,25**	**5,87%**	**0,52%**
30	ASISTENCIA SANITARIA COLEGIAL	230.979.663,55	4,69%	0,50%
31	**IMQ**	**222.968.623,71**	**-2,78%**	**0,48%**
32	BANSABADELL SEGUROS GENERALES	204.992.677,60	11,32%	0,44%
33	**CIGNA LIFE**	**192.742.009,68**	**12,91%**	**0,42%**
34	SOLUNION SEGUROS	191.547.408,86	6,86%	0,41%
35	**AMA AGRUPACION MUTUAL ASEGURADORA**	**170.632.698,68**	**2,75%**	**0,37%**
36	CESCE	168.108.536,66	-0,53%	0,36%
37	**AGROPELAYO**	**154.913.604,68**	**7,00%**	**0,33%**
38	AGRUPACIO AMCI	153.060.829,70	0,85%	0,33%
39	**ARAG SE**	**148.856.220,83**	**11,54%**	**0,32%**
40	SEGUROS LAGUN ARO	142.338.645,00	5,92%	0,31%
41	**ADMIRAL**	**132.697.616,00**	**9,15%**	**0,29%**

Nº	Entidad	Primas seguro directo (Euros)	Crecimiento	Cuota de Mercado
42	VERTI ASEGURADORA	132.093.195,22	15,12%	0,28%
43	**KUTXABANK ASEGURADORA**	**126.098.853,90**	**9,07%**	**0,27%**
44	MUTUA DE PROPIETARIOS	125.562.082,68	10,17%	0,27%
45	**CAJAMAR SEGUROS GENERALES**	**123.163.600,59**	**8,93%**	**0,27%**
46	GACM SEGUROS GENERALES	118.564.864,37	-15,51%	0,26%
47	**SANTANDER MAPFRE**	**117.567.554,28**	**35,59%**	**0,25%**
48	PREVENTIVA	114.576.889,81	2,98%	0,25%
49	**ALMUDENA**	**108.719.058,40**	**5,37%**	**0,23%**
50	GES SEGUROS	100.486.265,03	9,66%	0,22%
51	**MGC INSURANCE**	**93.901.828,47**	**2,77%**	**0,20%**
52	AEGON ESPAÑA	87.736.921,18	9,31%	0,19%
53	**HNA**	**85.148.614,82**	**6,36%**	**0,18%**
54	ACUNSA	81.623.857,60	9,18%	0,18%
55	**MAPFRE VIDA**	**80.898.822,00**	**1,17%**	**0,17%**
56	W.R. BERKLEY ESPAÑA	77.667.377,27	24,37%	0,17%
57	**CARDIF ASSURANCES RISQUES DIVERS**	**74.570.089,07**	**26,79%**	**0,16%**
58	NATIONALE NEDERLANDEN GENERALES	73.671.902,45	16,61%	0,16%
59	**MERIDIANO**	**72.854.306,31**	**8,06%**	**0,16%**
60	HISCOX	72.325.111,23	10,60%	0,16%
61	**MMT SEGUROS**	**68.150.481,47**	**8,90%**	**0,15%**
62	AIOI NISSAY DOWA	67.773.646,74	34,30%	0,15%
63	**ABANCA GENERALES**	**67.343.956,50**	**46,48%**	**0,15%**
64	SEGUROS EL CORTE INGLES	60.171.944,09	8,32%	0,13%
65	**LA UNION ALCOYANA**	**56.380.776,79**	**8,58%**	**0,12%**
66	MUTUA TINERFEÑA	53.771.818,96	18,47%	0,12%
67	**EUROP ASSISTANCE**	**52.125.363,24**	**0,39%**	**0,11%**
68	ASEFA	51.927.677,52	8,26%	0,11%
69	**PATRIA HISPANA**	**50.832.030,83**	**10,41%**	**0,11%**
70	ASEGURADORA ASERTA	50.820.876,09	12,19%	0,11%
71	**SOLISS**	**50.483.768,51**	**13,89%**	**0,11%**
72	FIDELIDADE	48.961.181,55	5,28%	0,11%
73	**IMQ DE ASTURIAS**	**46.870.673,17**	**5,71%**	**0,10%**
74	NUEVA MUTUA SANITARIA	45.618.351,00	6,62%	0,10%
75	**METLIFE EUROPE DAC**	**42.652.053,03**	**-2,33%**	**0,09%**
76	ACCELERANT INSURANCE	41.988.565,00	64,42%	0,09%
77	**LA PREVISION MALLORQUINA**	**41.229.476,87**	**-0,25%**	**0,09%**
78	SANTANDER SEGUROS	41.131.690,32	49,18%	0,09%
79	**MURIMAR**	**39.936.559,34**	**18,46%**	**0,09%**
80	AURA SEGUROS	39.677.744,71	12,96%	0,09%
81	**UNACSA**	**39.528.502,04**	**4,05%**	**0,09%**
82	MIC INSURANCE COMPANY	39.098.666,35	1,67%	0,08%
83	**VIDACAIXA**	**36.646.994,00**	**18,97%**	**0,08%**
84	MUSAAT	35.312.118,78	7,13%	0,08%
85	**MUSSAP**	**32.974.970,04**	**30,64%**	**0,07%**

© ICEA. 2025

Nº	Entidad	Primas seguro directo (Euros)	Crecimiento	Cuota de Mercado
86	ONLYGAL	31.733.158,97	2,48%	0,07%
87	**MUTUA LEVANTE**	**31.170.720,42**	**12,14%**	**0,07%**
88	ALLIANZ DIRECT	30.432.074,49	-24,83%	0,07%
89	**MUTUAL MEDICA**	**29.823.964,74**	**5,88%**	**0,06%**
90	ATOCHA	29.520.700,40	3,09%	0,06%
91	**UMAS**	**28.233.355,09**	**12,06%**	**0,06%**
92	MUTUALIDAD	25.493.289,17	-1,93%	0,06%
93	**PURISIMA CONCEPCION**	**25.234.836,23**	**2,60%**	**0,05%**
94	ERGO SEGUROS DE VIAJE	23.316.418,00	15,24%	0,05%
95	**IRIS GLOBAL SEGUROS Y REASEGUROS**	**21.766.980,03**	**51,39%**	**0,05%**
96	EUROPEA DE SEGUROS	21.587.385,99	6,47%	0,05%
97	**ACTIVE SEGUROS**	**19.585.685,50**	**8,74%**	**0,04%**
98	ETERNA ASEGURADORA	19.289.795,16	5,33%	0,04%
99	**MUTUAVENIR**	**19.211.154,23**	**11,66%**	**0,04%**
100	ATLANTIDA	18.968.344,38	4,52%	0,04%
101	**AZUAGA COMPANHIA DE SEGUROS**	**18.583.863,51**	**2,61%**	**0,04%**
102	INTER PARTNER ASSISTANCE	17.310.135,46	-21,60%	0,04%
103	**MUTUAPESCA**	**16.826.846,49**	**2,66%**	**0,04%**
104	SEGUROS MUTUOS MARITIMOS DE VIGO	16.397.304,04	14,88%	0,04%
105	**LEGALITAS**	**16.395.021,21**	**17,96%**	**0,04%**
106	BANSABADELL VIDA	14.801.237,73	-12,66%	0,03%
107	**VITAL SEGURO**	**14.569.091,35**	**2,70%**	**0,03%**
108	METLIFE EUROPE INSURANCE LIMITED	13.305.775,65	-11,85%	0,03%
109	**MONTEPIO DE CONDUCTORES**	**11.118.983,76**	**8,41%**	**0,02%**
110	UNICORP VIDA	11.003.457,79	3,20%	0,02%
111	**BANKINTER SEGUROS GENERALES**	**9.981.174,05**	**22,31%**	**0,02%**
112	MUTUASPORT	9.529.519,30	7,95%	0,02%
113	**UNION MEDICA LA FUENCISLA**	**8.737.034,43**	**19,46%**	**0,02%**
114	PREVISION SANITARIA NACIONAL	8.111.108,72	2,37%	0,02%
115	**AMIC SEGUROS GENERALES**	**5.355.916,50**	**-31,53%**	**0,01%**
116	EXPERTIA	5.125.666,73	14,40%	0,01%
117	**ZURICH VIDA**	**4.166.436,12**	**8,45%**	**0,01%**
118	ERGO GENERALES	4.131.914,40	-8,42%	0,01%
119	**ABANCA VIDA**	**2.442.330,35**	**-10,42%**	**0,01%**
120	MEDVIDA PARTNERS	1.738.695,96	-74,60%	0,00%
121	**LA MUTUA DELS ENGINYERS**	**1.349.501,56**	**-1,43%**	**0,00%**
122	MARCH VIDA	947.258,46	7,29%	0,00%
123	**CNP ASSURANCES ESPAÑA**	**922.376,60**	**82,67%**	**0,00%**
124	BANKINTER VIDA	619.124,00	-5,08%	0,00%
125	**AVANZA PREVISION**	**78.673,74**	**-21,51%**	**0,00%**
126	IBERCAJA VIDA	31.938,27	3,35%	0,00%

6. Automóviles

6. 1. Datos Generales de los Seguros de Automóviles.

Ramo de Automóviles	Volumen estimado primas para el total del sector		Crecimiento
	2023	2024	
Total Automóviles	**12.104.575.345,68**	**13.179.636.241,77**	**8,88%**
Automóviles RC	6.038.264.628,53	6.579.860.332,07	8,97%
Automóviles Otras Garantías	6.066.310.717,16	6.599.775.909,70	8,79%

* Primas emitidas netas de anulaciones de Seguro Directo

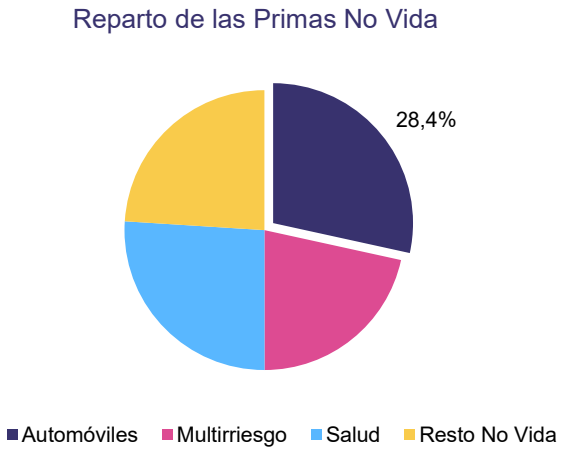

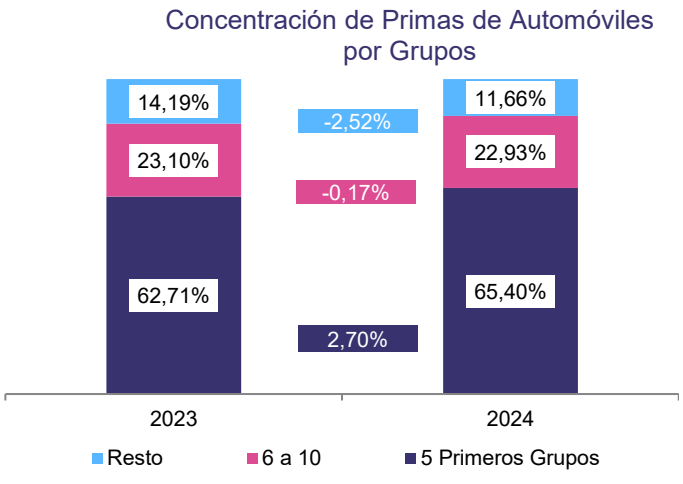

© ICEA. 2025

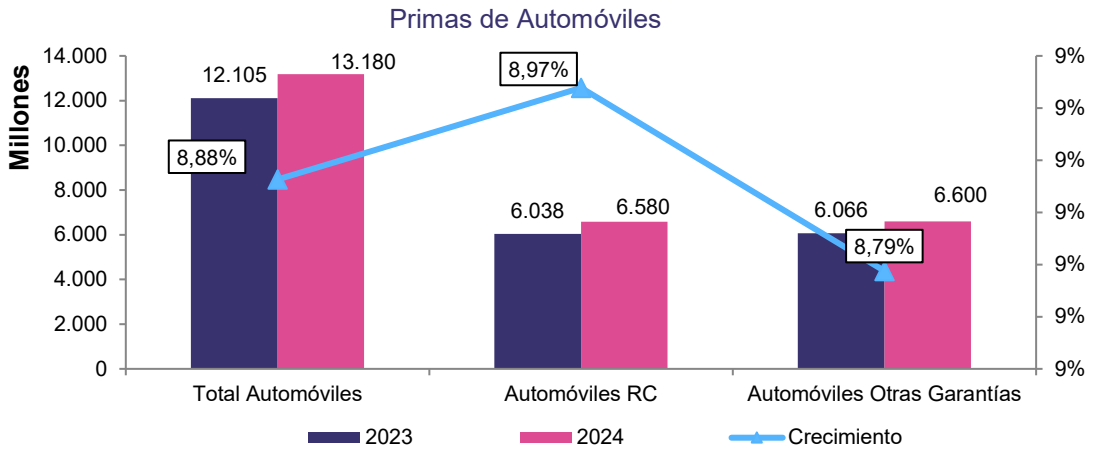
Primas de Automóviles
Millones
14.000
12.000
10.000
8.000
6.000
4.000
2.000
0
9%
9%
9%
9%
9%
9%
9%
12.105
13.180
8,88%
8,97%
6.038
6.580
6.066
6.600
8,79%
Total Automóviles
Automóviles RC
Automóviles Otras Garantías
2023
2024
Crecimiento

6. 2. Ranking de Grupos y Entidades de Primas de Automóviles

Nº	Entidad / Grupo	Primas seguro directo (Euros)	Crecimiento	Cuota de Mercado	Cuota de mercado acumulada
1	**MAPFRE**	**2.467.509.094,29**	**6,42%**	**18,72%**	**18,72%**
	MAPFRE ESPAÑA	2.285.978.255,40			
	VERTI ASEGURADORA	117.868.305,21			
	SANTANDER MAPFRE	63.662.533,68			
2	**GRUPO MUTUA MADRILEÑA**	**2.341.846.647,48**	**16,02%**	**17,77%**	**36,49%**
	MUTUA MADRILEÑA	1.919.560.713,09			
	SEGURCAIXA ADESLAS	422.285.934,39			
3	**ALLIANZ**	**1.631.096.821,01**	**12,43%**	**12,38%**	**48,87%**
	ALLIANZ	1.530.596.979,10			
	BBVA ALLIANZ	70.067.767,42			
	ALLIANZ DIRECT	30.432.074,49			
4	**GENERALI**	**1.168.780.754,25**	**104,15%**	**8,87%**	**57,73%**
	GENERALI SEGUROS	634.068.066,83			
	GENERALI SAU	534.712.687,42			
5	**GRUPO AXA**	**1.010.825.017,40**	**-0,12%**	**7,67%**	**65,40%**
	AXA SEGUROS GENERALES	936.573.739,96			
	GACM SEGUROS GENERALES	74.251.277,44			
6	**LINEA DIRECTA**	**826.193.526,72**	**4,23%**	**6,27%**	**71,67%**
	LINEA DIRECTA	826.193.526,72			
7	**GCO**	**748.361.962,74**	**9,37%**	**5,68%**	**77,35%**
	OCCIDENT	748.361.962,74			
8	**REALE**	**666.066.457,31**	**9,62%**	**5,05%**	**82,41%**
	REALE SEGUROS GENERALES	666.066.457,31			
9	**ZURICH**	**427.367.490,80**	**6,45%**	**3,24%**	**85,65%**
	ZURICH INSURANCE EUROPE	412.534.365,76			
	BANSABADELL SEGUROS GENERALES	14.833.125,04			
10	**GRUPO HELVETIA**	**354.493.339,58**	**3,04%**	**2,69%**	**88,34%**
	CASER	212.385.357,08			
	HELVETIA SEGUROS	142.107.982,50			
11	**PELAYO**	**331.937.488,62**	**9,53%**	**2,52%**	**90,86%**
	PELAYO MUTUA DE SEGUROS	331.937.488,62			
12	**FIATC**	**189.649.764,80**	**27,71%**	**1,44%**	**92,29%**
	FIATC	189.649.764,80			
13	**ADMIRAL**	**132.697.616,00**	**9,15%**	**1,01%**	**93,30%**
	ADMIRAL	132.697.616,00			
14	**MGS SEGUROS**	**112.825.505,29**	**12,34%**	**0,86%**	**94,16%**
	MGS SEGUROS	112.825.505,29			
15	**GRUPO AMA**	**95.698.070,76**	**2,09%**	**0,73%**	**94,88%**
	AMA AGRUPACION MUTUAL ASEGURADORA	95.698.070,76			
16	**LAGUN ARO**	**75.826.206,00**	**5,48%**	**0,58%**	**95,46%**
	SEGUROS LAGUN ARO	75.826.206,00			
17	**AIOI NISSAY DOWA**	**67.773.646,74**	**34,30%**	**0,51%**	**95,97%**

© ICEA. 2025

Nº	Entidad / Grupo	Primas seguro directo (Euros)	Crecimiento	Cuota de Mercado	Cuota de mercado acumulada
	AIOI NISSAY DOWA	67.773.646,74			
18	**MMT SEGUROS**	**58.426.585,00**	**3,35%**	**0,44%**	**96,42%**
	MMT SEGUROS	58.426.585,00			
19	**MUTUA TINERFEÑA**	**46.940.879,07**	**20,07%**	**0,36%**	**96,77%**
	MUTUA TINERFEÑA	46.940.879,07			
20	**BBVA SEGUROS**	**36.142.323,63**	**-14,15%**	**0,27%**	**97,05%**
	BBVA SEGUROS	36.142.323,63			
21	**LA UNION ALCOYANA**	**35.749.889,31**	**9,71%**	**0,27%**	**97,32%**
	LA UNION ALCOYANA	35.749.889,31			
22	**SOLISS**	**35.197.747,85**	**12,82%**	**0,27%**	**97,59%**
	SOLISS	35.197.747,85			
23	**GES SEGUROS**	**33.137.777,64**	**17,29%**	**0,25%**	**97,84%**
	GES SEGUROS	31.891.857,26			
	AMIC SEGUROS GENERALES	1.245.920,38			
24	**PATRIA HISPANA**	**27.805.841,77**	**14,09%**	**0,21%**	**98,05%**
	PATRIA HISPANA	27.805.841,77			
25	**MUTUA LEVANTE**	**25.830.807,17**	**11,70%**	**0,20%**	**98,24%**
	MUTUA LEVANTE	25.830.807,17			
26	**GRUPO ABANCA**	**23.780.875,90**	**17,99%**	**0,18%**	**98,42%**
	ABANCA GENERALES	23.780.875,90			
27	**MUSSAP**	**10.716.341,09**	**38,40%**	**0,08%**	**98,51%**
	MUSSAP	10.716.341,09			
28	**GRUPO AIG**	**10.070.263,14**	**8,30%**	**0,08%**	**98,58%**
	AIG EUROPE	10.070.263,14			
29	**UMAS**	**199.532,71**	**1,07%**	**0,00%**	**98,58%**
	UMAS	199.532,71			
30	**FOSUN INSURANCE GROUP**	**171.248,51**	**-20,12%**	**0,00%**	**98,58%**
	FIDELIDADE	171.248,51			

VI. 3. Ranking de Entidades de Primas de Total Automóviles

Nº	Entidad	Primas seguro directo (Euros)	Crecimiento	Cuota de Mercado
1	**MAPFRE ESPAÑA**	**2.285.978.255,40**	**5,48%**	**17,34%**
2	MUTUA MADRILEÑA	1.919.560.713,09	17,34%	14,56%
3	**ALLIANZ**	**1.530.596.979,10**	**11,89%**	**11,61%**
4	AXA SEGUROS GENERALES	936.573.739,96	0,96%	7,11%
5	**LINEA DIRECTA**	**826.193.526,72**	**4,23%**	**6,27%**
6	OCCIDENT	748.361.962,74	9,37%	5,68%
7	**REALE SEGUROS GENERALES**	**666.066.457,31**	**9,62%**	**5,05%**
8	GENERALI SEGUROS	634.068.066,83	10,75%	4,81%
9	**GENERALI SAU**	**534.712.687,42**	**1,89%**	**4,06%**
10	SEGURCAIXA ADESLAS	422.285.934,39	10,38%	3,20%
11	**ZURICH INSURANCE EUROPE**	**412.534.365,76**	**6,32%**	**3,13%**
12	PELAYO MUTUA DE SEGUROS	331.937.488,62	9,53%	2,52%
13	**CASER**	**212.385.357,08**	**1,60%**	**1,61%**
14	FIATC	189.649.764,80	27,71%	1,44%
15	**HELVETIA SEGUROS**	**142.107.982,50**	**5,26%**	**1,08%**
16	ADMIRAL	132.697.616,00	9,15%	1,01%
17	**VERTI ASEGURADORA**	**117.868.305,21**	**14,10%**	**0,89%**
18	MGS SEGUROS	112.825.505,29	12,34%	0,86%
19	**AMA AGRUPACION MUTUAL ASEGURADORA**	**95.698.070,76**	**2,09%**	**0,73%**
20	SEGUROS LAGUN ARO	75.826.206,00	5,48%	0,58%
21	**GACM SEGUROS GENERALES**	**74.251.277,44**	**-12,03%**	**0,56%**
22	BBVA ALLIANZ	70.067.767,42	65,23%	0,53%
23	**AIOI NISSAY DOWA**	**67.773.646,74**	**34,30%**	**0,51%**
24	SANTANDER MAPFRE	63.662.533,68	32,07%	0,48%
25	**MMT SEGUROS**	**58.426.585,00**	**3,35%**	**0,44%**
26	MUTUA TINERFEÑA	46.940.879,07	20,07%	0,36%
27	**BBVA SEGUROS**	**36.142.323,63**	**-14,15%**	**0,27%**
28	LA UNION ALCOYANA	35.749.889,31	9,71%	0,27%
29	**SOLISS**	**35.197.747,85**	**12,82%**	**0,27%**
30	GES SEGUROS	31.891.857,26	12,88%	0,24%
31	**ALLIANZ DIRECT**	**30.432.074,49**	**-24,83%**	**0,23%**
32	PATRIA HISPANA	27.805.841,77	14,09%	0,21%
33	**MUTUA LEVANTE**	**25.830.807,17**	**11,70%**	**0,20%**
34	ABANCA GENERALES	23.780.875,90	17,99%	0,18%
35	**BANSABADELL SEGUROS GENERALES**	**14.833.125,04**	**10,19%**	**0,11%**
36	MUSSAP	10.716.341,09	38,40%	0,08%
37	**AIG EUROPE**	**10.070.263,14**	**8,30%**	**0,08%**
38	AMIC SEGUROS GENERALES	1.245.920,38	-10,40%	0,01%
39	**UMAS**	**199.532,71**	**1,07%**	**0,00%**
40	FIDELIDADE	171.248,51	-20,12%	0,00%

© ICEA. 2025

6. 4. Ranking de Entidades de Primas de Automóviles de Responsabilidad Civil.

Nº	Entidad	Primas seguro directo (Euros)	Crecimiento	Cuota de Mercado
1	**MAPFRE ESPAÑA**	**1.117.226.853,81**	**2,48%**	**16,98%**
2	ALLIANZ	929.629.434,00	12,15%	14,13%
3	**MUTUA MADRILEÑA**	**816.244.905,97**	**21,96%**	**12,41%**
4	AXA SEGUROS GENERALES	406.452.754,90	4,62%	6,18%
5	**LINEA DIRECTA**	**389.695.544,33**	**4,87%**	**5,92%**
6	GENERALI SEGUROS	380.447.484,62	8,66%	5,78%
7	**OCCIDENT**	**363.439.009,81**	**5,58%**	**5,52%**
8	REALE SEGUROS GENERALES	336.688.865,44	8,96%	5,12%
9	**GENERALI SAU**	**234.424.395,31**	**5,07%**	**3,56%**
10	ZURICH INSURANCE EUROPE	201.265.980,67	5,21%	3,06%
11	**SEGURCAIXA ADESLAS**	**166.323.983,34**	**6,85%**	**2,53%**
12	PELAYO MUTUA DE SEGUROS	157.797.917,26	8,79%	2,40%
13	**FIATC**	**146.628.138,10**	**34,05%**	**2,23%**
14	CASER	108.720.064,29	1,60%	1,65%
15	**ADMIRAL**	**85.931.587,00**	**10,83%**	**1,31%**
16	HELVETIA SEGUROS	82.086.121,92	5,24%	1,25%
17	**VERTI ASEGURADORA**	**60.803.177,88**	**17,64%**	**0,92%**
18	MGS SEGUROS	54.734.932,00	13,38%	0,83%
19	**AMA AGRUPACION MUTUAL ASEGURADORA**	**46.423.870,98**	**1,13%**	**0,71%**
20	BBVA ALLIANZ	44.068.959,19	58,62%	0,67%
21	**GACM SEGUROS GENERALES**	**37.875.111,70**	**-13,49%**	**0,58%**
22	BBVA SEGUROS	36.142.323,63	-14,15%	0,55%
23	**SEGUROS LAGUN ARO**	**33.970.140,29**	**4,69%**	**0,52%**
24	SANTANDER MAPFRE	31.159.968,04	27,45%	0,47%
25	**MMT SEGUROS**	**26.176.308,08**	**5,39%**	**0,40%**
26	MUTUA TINERFEÑA	21.523.082,32	15,76%	0,33%
27	**PATRIA HISPANA**	**18.768.978,83**	**14,84%**	**0,29%**
28	LA UNION ALCOYANA	18.554.523,71	8,78%	0,28%
29	**ALLIANZ DIRECT**	**17.892.636,36**	**-21,82%**	**0,27%**
30	SOLISS	17.393.688,73	12,16%	0,26%
31	**AIOI NISSAY DOWA**	**16.721.017,14**	**65,85%**	**0,25%**
32	GES SEGUROS	16.511.865,66	11,77%	0,25%
33	**MUTUA LEVANTE**	**14.786.146,98**	**13,07%**	**0,22%**
34	ABANCA GENERALES	10.440.193,39	18,33%	0,16%
35	**AIG EUROPE**	**10.070.263,14**	**8,30%**	**0,15%**
36	BANSABADELL SEGUROS GENERALES	7.593.076,71	10,19%	0,12%
37	**MUSSAP**	**5.279.479,72**	**41,51%**	**0,08%**
38	AMIC SEGUROS GENERALES	463.385,22	-9,93%	0,01%
39	**UMAS**	**199.532,71**	**1,07%**	**0,00%**
40	FIDELIDADE	81.658,16	-18,92%	0,00%

6. 5. Ranking de Entidades de Primas de Automóviles de Otras Garantías.

Nº	Entidad	Primas seguro directo (Euros)	Crecimiento	Cuota de Mercado
1	**MAPFRE ESPAÑA**	**1.168.751.401,59**	**8,52%**	**17,71%**
2	MUTUA MADRILEÑA	1.103.315.807,12	14,14%	16,72%
3	**ALLIANZ**	**600.967.545,10**	**11,50%**	**9,11%**
4	AXA SEGUROS GENERALES	530.120.985,06	-1,67%	8,03%
5	**LINEA DIRECTA**	**436.497.982,39**	**3,66%**	**6,61%**
6	OCCIDENT	384.922.952,93	13,21%	5,83%
7	**REALE SEGUROS GENERALES**	**329.377.591,87**	**10,29%**	**4,99%**
8	GENERALI SAU	300.288.292,11	-0,47%	4,55%
9	**SEGURCAIXA ADESLAS**	**255.961.951,05**	**12,81%**	**3,88%**
10	GENERALI SEGUROS	253.620.582,21	14,04%	3,84%
11	**ZURICH INSURANCE EUROPE**	**211.268.385,09**	**7,41%**	**3,20%**
12	PELAYO MUTUA DE SEGUROS	174.139.571,36	10,21%	2,64%
13	**CASER**	**103.665.292,79**	**1,60%**	**1,57%**
14	HELVETIA SEGUROS	60.021.860,58	5,29%	0,91%
15	**MGS SEGUROS**	**58.090.573,29**	**11,37%**	**0,88%**
16	VERTI ASEGURADORA	57.065.127,33	10,55%	0,86%
17	**AIOI NISSAY DOWA**	**51.052.629,60**	**26,42%**	**0,77%**
18	AMA AGRUPACION MUTUAL ASEGURADORA	49.274.199,78	3,00%	0,75%
19	**ADMIRAL**	**46.766.029,00**	**6,21%**	**0,71%**
20	FIATC	43.021.626,70	10,00%	0,65%
21	**SEGUROS LAGUN ARO**	**41.856.065,71**	**6,13%**	**0,63%**
22	GACM SEGUROS GENERALES	36.376.165,74	-10,46%	0,55%
23	**SANTANDER MAPFRE**	**32.502.565,64**	**36,81%**	**0,49%**
24	MMT SEGUROS	32.250.276,92	1,75%	0,49%
25	**BBVA ALLIANZ**	**25.998.808,23**	**77,77%**	**0,39%**
26	MUTUA TINERFEÑA	25.417.796,75	23,98%	0,39%
27	**SOLISS**	**17.804.059,12**	**13,47%**	**0,27%**
28	LA UNION ALCOYANA	17.195.365,60	10,74%	0,26%
29	**GES SEGUROS**	**15.379.991,60**	**14,11%**	**0,23%**
30	ABANCA GENERALES	13.340.682,51	17,73%	0,20%
31	**ALLIANZ DIRECT**	**12.539.438,13**	**-28,74%**	**0,19%**
32	MUTUA LEVANTE	11.044.660,19	9,93%	0,17%
33	**PATRIA HISPANA**	**9.036.862,94**	**12,55%**	**0,14%**
34	BANSABADELL SEGUROS GENERALES	7.240.048,33	10,19%	0,11%
35	**MUSSAP**	**5.436.861,37**	**35,50%**	**0,08%**
36	AMIC SEGUROS GENERALES	782.535,16	-10,67%	0,01%
37	**FIDELIDADE**	**89.590,35**	**-21,18%**	**0,00%**

© ICEA. 2025

7. Multirriesgo

7. 1. Datos Generales de los Seguros de Multirriesgo

Ramo de Multirriesgo	Volumen estimado primas para el total del sector		Crecimiento
	2023	2024	
Total Multirriesgo	**9.181.031.081,28**	**9.989.865.683,44**	**8,81%**
Hogar	5.477.907.059,75	6.003.621.012,97	9,60%
Comercio	660.767.293,06	708.658.846,15	7,25%
Comunidades	1.097.034.559,48	1.192.985.077,23	8,75%
Industrial	1.861.757.610,38	1.992.930.756,36	7,05%
Otros Multirriesgos	83.564.558,61	91.669.990,74	9,70%

* Primas emitidas netas de anulaciones de Seguro Directo

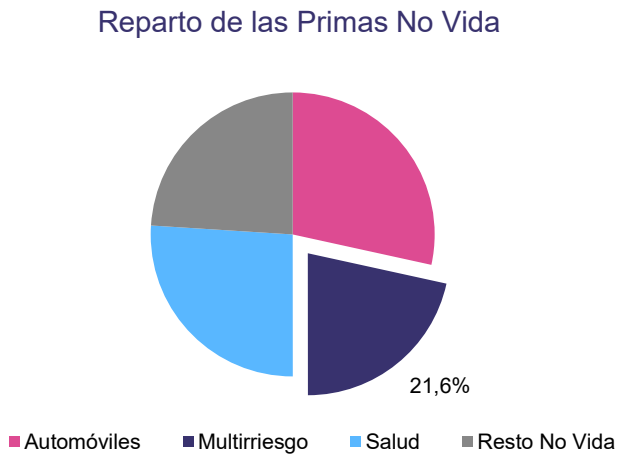

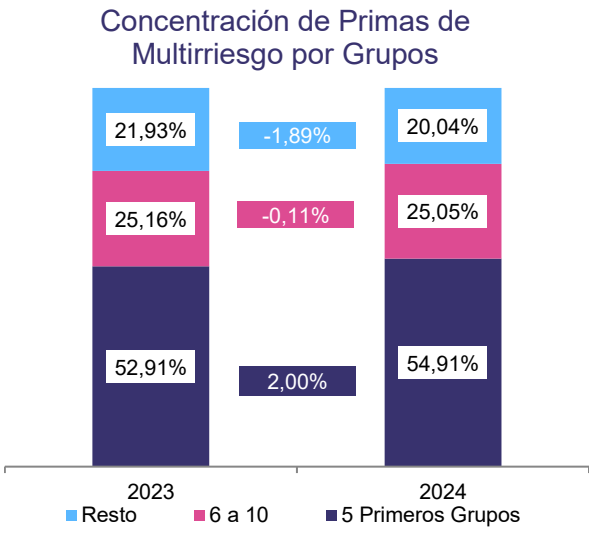

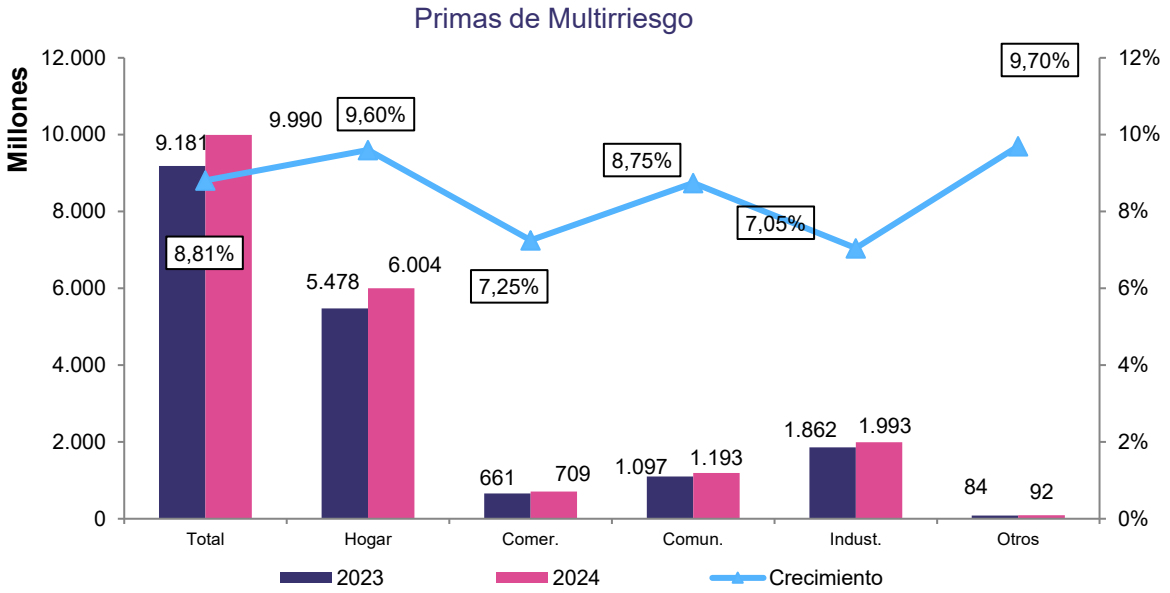
Primas de Multirriesgo
Millones
12.000
10.000
8.000
6.000
4.000
2.000
0
12%
10%
8%
6%
4%
2%
0%
9.181
9.990
5.478
6.004
661
709
1.097
1.193
1.862
1.993
84
92
8,81%
9,60%
7,25%
8,75%
7,05%
9,70%
Total
Hogar
Comer.
Comun.
Indust.
Otros
2023
2024
Crecimiento

© ICEA. 2025

7. 2. Ranking de Entidades y Grupos de Total Multirriesgo.

Nº	Entidad / Grupo	Primas seguro directo (Euros)	Crecimiento	Cuota de Mercado	Cuota de mercado acumulada
1	**MAPFRE**	**1.826.195.651,51**	**7,90%**	**18,28%**	**18,28%**
	MAPFRE ESPAÑA	1.778.830.653,81			
	SANTANDER MAPFRE	28.287.143,02			
	VERTI ASEGURADORA	13.595.734,32			
	BANKINTER SEGUROS GENERALES	5.482.120,36			
2	**GRUPO MUTUA MADRILEÑA**	**942.501.784,38**	**18,70%**	**9,43%**	**27,72%**
	SEGURCAIXA ADESLAS	763.666.343,39			
	MUTUA MADRILEÑA	178.835.440,99			
3	**ALLIANZ**	**937.043.463,13**	**7,67%**	**9,38%**	**37,10%**
	ALLIANZ	582.671.156,90			
	BBVA ALLIANZ	354.372.306,23			
4	**GENERALI**	**892.139.115,97**	**34,92%**	**8,93%**	**46,03%**
	GENERALI SEGUROS	636.268.407,45			
	GENERALI SAU	191.710.107,66			
	CAJAMAR SEGUROS GENERALES	64.160.600,86			
5	**GCO**	**887.681.518,60**	**8,10%**	**8,89%**	**54,91%**
	OCCIDENT	887.681.518,60			
6	**GRUPO HELVETIA**	**654.516.629,44**	**7,74%**	**6,55%**	**61,46%**
	CASER	489.968.151,16			
	HELVETIA SEGUROS	164.548.478,28			
7	**GRUPO AXA**	**572.167.887,81**	**4,27%**	**5,73%**	**67,19%**
	AXA SEGUROS GENERALES	541.270.800,00			
	GACM SEGUROS GENERALES	28.859.446,03			
	AXA XL	2.037.641,78			
8	**ZURICH**	**564.428.969,56**	**10,40%**	**5,65%**	**72,84%**
	ZURICH INSURANCE EUROPE	413.743.300,87			
	BANSABADELL SEGUROS GENERALES	150.685.668,69			
9	**SANTALUCIA**	**362.546.106,42**	**9,48%**	**3,63%**	**76,47%**
	SANTALUCIA	362.546.106,42			
10	**REALE**	**348.577.188,64**	**4,86%**	**3,49%**	**79,96%**
	REALE SEGUROS GENERALES	348.577.188,64			
11	**OCASO**	**328.472.093,25**	**9,36%**	**3,29%**	**83,25%**
	OCASO	326.710.183,83			
	ETERNA ASEGURADORA	1.761.909,42			
12	**AEGON**	**213.225.152,59**	**11,28%**	**2,13%**	**85,38%**
	SANTANDER GENERALES	213.225.152,59			
13	**LINEA DIRECTA**	**157.858.100,19**	**5,64%**	**1,58%**	**86,96%**
	LINEA DIRECTA	157.858.100,19			
14	**FIATC**	**139.351.978,74**	**11,05%**	**1,39%**	**88,36%**
	FIATC	139.351.978,74			

Nº	Entidad / Grupo	Primas seguro directo (Euros)	Crecimiento	Cuota de Mercado	Cuota de mercado acumulada
15	**SEGUROS RGA**	**135.565.763,12**	**10,28%**	**1,36%**	**89,71%**
	RGA SEGUROS GENERALES RURAL	135.565.763,12			
16	**GRUPO KUTXABANK**	**109.165.230,34**	**9,29%**	**1,09%**	**90,81%**
	KUTXABANK ASEGURADORA	109.165.230,34			
17	**MGS SEGUROS**	**103.694.353,90**	**5,89%**	**1,04%**	**91,84%**
	MGS SEGUROS	103.694.353,90			
18	**MUTUA DE PROPIETARIOS**	**100.788.388,84**	**9,13%**	**1,01%**	**92,85%**
	MUTUA DE PROPIETARIOS	100.788.388,84			
19	**PELAYO**	**72.869.316,32**	**5,96%**	**0,73%**	**93,58%**
	PELAYO MUTUA DE SEGUROS	72.869.316,32			
20	**LAGUN ARO**	**60.915.132,00**	**7,99%**	**0,61%**	**94,19%**
	SEGUROS LAGUN ARO	60.915.132,00			
21	**NATIONALE NEDERLANDEN**	**59.602.046,08**	**14,23%**	**0,60%**	**94,79%**
	NATIONALE NEDERLANDEN GENERALES	59.602.046,08			
22	**GES SEGUROS**	**43.912.169,55**	**7,54%**	**0,44%**	**95,23%**
	GES SEGUROS	37.640.382,28			
	ALMUDENA	6.184.899,00			
	AMIC SEGUROS GENERALES	86.888,27			
23	**FOSUN INSURANCE GROUP**	**34.881.478,22**	**-2,55%**	**0,35%**	**95,58%**
	FIDELIDADE	34.881.478,22			
24	**GRUPO AMA**	**34.378.296,46**	**5,09%**	**0,34%**	**95,92%**
	AMA AGRUPACION MUTUAL ASEGURADORA	34.378.296,46			
25	**CHUBB EUROPEAN GROUP LIMITED**	**33.490.321,00**	**5,00%**	**0,34%**	**96,26%**
	CHUBB EUROPEAN	33.490.321,00			
26	**MUTUAVENIR**	**18.683.122,20**	**12,06%**	**0,19%**	**96,44%**
	MUTUAVENIR	18.683.122,20			
27	**LA UNION ALCOYANA**	**18.564.087,51**	**7,04%**	**0,19%**	**96,63%**
	LA UNION ALCOYANA	18.564.087,51			
28	**GRUPO ABANCA**	**18.266.214,23**	**92,33%**	**0,18%**	**96,81%**
	ABANCA GENERALES	18.266.214,23			
29	**PATRIA HISPANA**	**13.360.138,73**	**7,31%**	**0,13%**	**96,95%**
	PATRIA HISPANA	13.360.138,73			
30	**HISCOX**	**12.445.594,91**	**9,80%**	**0,12%**	**97,07%**
	HISCOX	12.445.594,91			
31	**UMAS**	**12.251.836,35**	**8,33%**	**0,12%**	**97,19%**
	UMAS	12.251.836,35			
32	**SOLISS**	**11.251.988,39**	**20,20%**	**0,11%**	**97,31%**
	SOLISS	11.251.988,39			
33	**GRUPO DKV SEGUROS**	**10.298.078,55**	**1,66%**	**0,10%**	**97,41%**
	DKV SEGUROS	6.166.164,15			
	ERGO GENERALES	4.131.914,40			
34	**PREVENTIVA**	**10.163.284,33**	**9,84%**	**0,10%**	**97,51%**
	PREVENTIVA	10.163.284,33			
35	**MUSSAP**	**10.075.734,15**	**22,88%**	**0,10%**	**97,61%**

© ICEA. 2025

Nº	Entidad / Grupo	Primas seguro directo (Euros)	Crecimiento	Cuota de Mercado	Cuota de mercado acumulada
	MUSSAP	10.075.734,15			
36	**MUTUA TINERFEÑA**	**5.798.505,51**	**9,98%**	**0,06%**	**97,67%**
	MUTUA TINERFEÑA	5.798.505,51			
37	**MIC INSURANCE COMPANY**	**5.492.259,59**	**39,93%**	**0,05%**	**97,73%**
	MIC INSURANCE COMPANY	5.492.259,59			
38	**MMT SEGUROS**	**5.390.191,06**	**39,21%**	**0,05%**	**97,78%**
	MMT SEGUROS	5.390.191,06			
39	**MUTUA LEVANTE**	**4.974.260,09**	**14,29%**	**0,05%**	**97,83%**
	MUTUA LEVANTE	4.974.260,09			
40	**MURIMAR**	**2.282.429,57**	**22,21%**	**0,02%**	**97,85%**
	MURIMAR	2.282.429,57			
41	**MERIDIANO**	**2.162.518,54**	**11,56%**	**0,02%**	**97,87%**
	MERIDIANO	2.162.518,54			
42	**ATOCHA**	**1.156.573,77**	**4,93%**	**0,01%**	**97,89%**
	ATOCHA	1.156.573,77			
43	**MUSAAT**	**332.535,60**	**8,60%**	**0,00%**	**97,89%**
	MUSAAT	332.535,60			
44	**GRUPO AIG**	**131.126,84**	**-23,89%**	**0,00%**	**97,89%**
	AIG EUROPOE	131.126,84			
45	**SANTANDER SEGUROS**	**111.915,75**	**-2,96%**	**0,00%**	**97,89%**
	SANTANDER SEGUROS	111.915,75			

7. 3. Ranking de Entidades de Primas de Total Multirriesgo.

Nº	Entidad	Primas seguro directo (Euros)	Crecimiento	Cuota de Mercado
1	**MAPFRE ESPAÑA**	**1.778.830.653,81**	**7,56%**	**17,81%**
2	OCCIDENT	887.681.518,60	8,10%	8,89%
3	**SEGURCAIXA ADESLAS**	**763.666.343,39**	**17,81%**	**7,64%**
4	GENERALI SEGUROS	636.268.407,45	5,95%	6,37%
5	**ALLIANZ**	**582.671.156,90**	**5,72%**	**5,83%**
6	AXA SEGUROS GENERALES	541.270.800,00	4,77%	5,42%
7	**CASER**	**489.968.151,16**	**7,07%**	**4,90%**
8	ZURICH INSURANCE EUROPE	413.743.300,87	11,24%	4,14%
9	**SANTALUCIA**	**362.546.106,42**	**9,48%**	**3,63%**
10	BBVA ALLIANZ	354.372.306,23	11,04%	3,55%
11	**REALE SEGUROS GENERALES**	**348.577.188,64**	**4,86%**	**3,49%**
12	OCASO	326.710.183,83	9,37%	3,27%
13	**SANTANDER GENERALES**	**213.225.152,59**	**11,28%**	**2,13%**
14	GENERALI SAU	191.710.107,66	7,35%	1,92%
15	**MUTUA MADRILEÑA**	**178.835.440,99**	**22,68%**	**1,79%**
16	HELVETIA SEGUROS	164.548.478,28	9,79%	1,65%
17	**LINEA DIRECTA**	**157.858.100,19**	**5,64%**	**1,58%**
18	BANSABADELL SEGUROS GENERALES	150.685.668,69	8,13%	1,51%
19	**FIATC**	**139.351.978,74**	**11,05%**	**1,39%**
20	RGA SEGUROS GENERALES RURAL	135.565.763,12	10,28%	1,36%
21	**KUTXABANK ASEGURADORA**	**109.165.230,34**	**9,29%**	**1,09%**
22	MGS SEGUROS	103.694.353,90	5,89%	1,04%
23	**MUTUA DE PROPIETARIOS**	**100.788.388,84**	**9,13%**	**1,01%**
24	PELAYO MUTUA DE SEGUROS	72.869.316,32	5,96%	0,73%
25	**CAJAMAR SEGUROS GENERALES**	**64.160.600,86**	**5,69%**	**0,64%**
26	SEGUROS LAGUN ARO	60.915.132,00	7,99%	0,61%
27	**NATIONALE NEDERLANDEN GENERALES**	**59.602.046,08**	**14,23%**	**0,60%**
28	GES SEGUROS	37.640.382,28	6,84%	0,38%
29	**FIDELIDADE**	**34.881.478,22**	**-2,55%**	**0,35%**
30	AMA AGRUPACION MUTUAL ASEGURADORA	34.378.296,46	5,09%	0,34%
31	**CHUBB EUROPEAN**	**33.490.321,00**	**5,00%**	**0,34%**
32	GACM SEGUROS GENERALES	28.859.446,03	-5,17%	0,29%
33	**SANTANDER MAPFRE**	**28.287.143,02**	**22,70%**	**0,28%**
34	MUTUAVENIR	18.683.122,20	12,06%	0,19%
35	**LA UNION ALCOYANA**	**18.564.087,51**	**7,04%**	**0,19%**
36	ABANCA GENERALES	18.266.214,23	92,33%	0,18%
37	**VERTI ASEGURADORA**	**13.595.734,32**	**24,92%**	**0,14%**
38	PATRIA HISPANA	13.360.138,73	7,31%	0,13%
39	**HISCOX**	**12.445.594,91**	**9,80%**	**0,12%**
40	UMAS	12.251.836,35	8,33%	0,12%
41	**SOLISS**	**11.251.988,39**	**20,20%**	**0,11%**
42	PREVENTIVA	10.163.284,33	9,84%	0,10%

© ICEA. 2025

Nº	Entidad	Primas seguro directo (Euros)	Crecimiento	Cuota de Mercado
43	**MUSSAP**	**10.075.734,15**	**22,88%**	**0,10%**
44	ALMUDENA	6.184.899,00	10,37%	0,06%
45	**DKV SEGUROS**	**6.166.164,15**	**9,76%**	**0,06%**
46	MUTUA TINERFEÑA	5.798.505,51	9,98%	0,06%
47	**MIC INSURANCE COMPANY**	**5.492.259,59**	**39,93%**	**0,05%**
48	BANKINTER SEGUROS GENERALES	5.482.120,36	18,80%	0,05%
49	**MMT SEGUROS**	**5.390.191,06**	**39,21%**	**0,05%**
50	MUTUA LEVANTE	4.974.260,09	14,29%	0,05%
51	**ERGO GENERALES**	**4.131.914,40**	**-8,42%**	**0,04%**
52	MURIMAR	2.282.429,57	22,21%	0,02%
53	**MERIDIANO**	**2.162.518,54**	**11,56%**	**0,02%**
54	AXA XL	2.037.641,78	22,05%	0,02%
55	**ETERNA ASEGURADORA**	**1.761.909,42**	**8,02%**	**0,02%**
56	ATOCHA	1.156.573,77	4,93%	0,01%
57	**MUSAAT**	**332.535,60**	**8,60%**	**0,00%**
58	AIG EUROPE	131.126,84	-23,89%	0,00%
59	**SANTANDER SEGUROS**	**111.915,75**	**-2,96%**	**0,00%**
60	AMIC SEGUROS GENERALES	86.888,27	-9,89%	0,00%

7. 4. Datos Generales de los Seguros de Multirriesgo de Hogar.

Nº	Entidad	Primas seguro directo (Euros)	Crecimiento	Cuota de Mercado
1	**MAPFRE ESPAÑA**	**881.574.338,19**	**8,85%**	**14,68%**
2	SEGURCAIXA ADESLAS	649.405.508,90	18,82%	10,82%
3	**OCCIDENT**	**465.916.243,87**	**9,79%**	**7,76%**
4	CASER	368.356.389,72	4,86%	6,14%
5	**BBVA ALLIANZ**	**332.206.431,19**	**10,09%**	**5,53%**
6	SANTALUCIA	301.790.088,86	9,38%	5,03%
7	**GENERALI SEGUROS**	**277.350.644,75**	**5,97%**	**4,62%**
8	AXA SEGUROS GENERALES	265.051.605,53	5,02%	4,41%
9	**ALLIANZ**	**254.110.146,70**	**6,07%**	**4,23%**
10	SANTANDER GENERALES	213.225.152,59	11,29%	3,55%
11	**OCASO**	**200.803.921,91**	**7,98%**	**3,34%**
12	MUTUA MADRILEÑA	178.835.440,99	22,68%	2,98%
13	**REALE SEGUROS GENERALES**	**162.058.803,13**	**4,00%**	**2,70%**
14	LINEA DIRECTA	157.858.100,19	5,64%	2,63%
15	**ZURICH INSURANCE EUROPE**	**145.801.206,35**	**9,43%**	**2,43%**
16	BANSABADELL SEGUROS GENERALES	138.657.012,79	7,97%	2,31%
17	**GENERALI SAU**	**138.292.289,82**	**9,24%**	**2,30%**
18	RGA SEGUROS GENERALES RURAL	111.575.878,94	11,07%	1,86%
19	**KUTXABANK ASEGURADORA**	**109.165.230,34**	**9,29%**	**1,82%**
20	HELVETIA SEGUROS	70.165.065,57	2,40%	1,17%
21	**PELAYO MUTUA DE SEGUROS**	**64.685.581,07**	**5,99%**	**1,08%**
22	NATIONALE NEDERLANDEN GENERALES	59.539.651,64	14,27%	0,99%
23	**CAJAMAR SEGUROS GENERALES**	**57.227.698,58**	**5,85%**	**0,95%**
24	MGS SEGUROS	53.434.633,77	8,03%	0,89%
25	**SEGUROS LAGUN ARO**	**53.017.653,00**	**8,94%**	**0,88%**
26	FIATC	33.276.183,03	3,32%	0,55%
27	**GACM SEGUROS GENERALES**	**28.763.806,32**	**-2,07%**	**0,48%**
28	AMA AGRUPACION MUTUAL ASEGURADORA	25.135.837,92	5,64%	0,42%
29	**GES SEGUROS**	**19.369.955,43**	**6,26%**	**0,32%**
30	ABANCA GENERALES	16.787.525,55	93,31%	0,28%
31	**VERTI ASEGURADORA**	**13.593.685,33**	**24,91%**	**0,23%**
32	LA UNION ALCOYANA	9.849.002,54	7,36%	0,16%
33	**HISCOX**	**9.064.786,80**	**13,50%**	**0,15%**
34	PREVENTIVA	8.307.096,91	12,35%	0,14%
35	**MUTUA DE PROPIETARIOS**	**7.420.554,36**	**18,67%**	**0,12%**
36	PATRIA HISPANA	7.092.303,63	10,08%	0,12%
37	**MUTUAVENIR**	**6.495.749,36**	**13,78%**	**0,11%**
38	DKV SEGUROS	6.166.164,15	9,76%	0,10%
39	**ALMUDENA**	**6.004.443,70**	**11,38%**	**0,10%**
40	MUSSAP	5.651.427,41	27,94%	0,09%
41	**SOLISS**	**5.177.083,73**	**14,34%**	**0,09%**
42	MMT SEGUROS	5.067.996,28	33,34%	0,08%

© ICEA. 2025

Nº	Entidad	Primas seguro directo (Euros)	Crecimiento	Cuota de Mercado
43	**ERGO GENERALES**	**4.131.914,40**	**-8,42%**	**0,07%**
44	MUTUA LEVANTE	4.069.822,13	15,98%	0,07%
45	**MUTUA TINERFEÑA**	**3.600.755,44**	**13,00%**	**0,06%**
46	FIDELIDADE	2.776.468,95	16,69%	0,05%
47	**MERIDIANO**	**2.162.518,54**	**11,56%**	**0,04%**
48	AXA XL	1.628.675,12	19,71%	0,03%
49	**ETERNA ASEGURADORA**	**1.536.855,50**	**7,52%**	**0,03%**
50	ATOCHA	1.156.573,77	4,93%	0,02%
51	**MURIMAR**	**1.008.778,31**	**5,40%**	**0,02%**
52	UMAS	666.852,20	5,55%	0,01%
53	**MUSAAT**	**236.483,73**	**13,42%**	**0,00%**
54	AIG EUROPE	131.126,84	-23,89%	0,00%
55	**SANTANDER SEGUROS**	**111.915,75**	**-2,96%**	**0,00%**
56	MIC INSURANCE COMPANY	85.369,56	5,83%	0,00%

7. 5. Ranking de Entidades de Primas de Multirriesgo de Comercio.

Nº	Entidad	Primas seguro directo (Euros)	Crecimiento	Cuota de Mercado
1	**SEGURCAIXA ADESLAS**	**93.449.953,35**	**15,01%**	**13,19%**
2	MAPFRE ESPAÑA	87.955.498,44	6,92%	12,41%
3	**OCCIDENT**	**77.996.025,90**	**7,53%**	**11,01%**
4	ALLIANZ	65.829.428,10	3,11%	9,29%
5	**GENERALI SEGUROS**	**52.357.970,09**	**4,55%**	**7,39%**
6	AXA SEGUROS GENERALES	50.412.100,07	0,85%	7,11%
7	**ZURICH INSURANCE EUROPE**	**37.033.418,93**	**6,40%**	**5,23%**
8	REALE SEGUROS GENERALES	36.078.502,51	0,62%	5,09%
9	**HELVETIA SEGUROS**	**23.839.744,56**	**12,15%**	**3,36%**
10	CASER	20.517.731,30	12,49%	2,90%
11	**GENERALI SAU**	**16.252.737,36**	**5,21%**	**2,29%**
12	FIATC	14.042.960,10	1,79%	1,98%
13	**SANTANDER MAPFRE**	**13.438.604,39**	**25,87%**	**1,90%**
14	SANTALUCIA	13.154.727,77	4,92%	1,86%
15	**BBVA ALLIANZ**	**12.356.457,86**	**24,10%**	**1,74%**
16	BANSABADELL SEGUROS GENERALES	12.028.655,90	10,09%	1,70%
17	**OCASO**	**10.551.893,71**	**8,94%**	**1,49%**
18	RGA SEGUROS GENERALES RURAL	9.721.090,15	6,62%	1,37%
19	**AMA AGRUPACION MUTUAL ASEGURADORA**	**9.114.358,29**	**3,91%**	**1,29%**
20	MGS SEGUROS	8.453.628,27	4,64%	1,19%
21	**SEGUROS LAGUN ARO**	**5.294.174,00**	**2,67%**	**0,75%**
22	CAJAMAR SEGUROS GENERALES	3.721.165,63	-1,38%	0,53%
23	**LA UNION ALCOYANA**	**3.562.419,86**	**3,11%**	**0,50%**
24	GES SEGUROS	2.253.781,72	-0,81%	0,32%
25	**PELAYO MUTUA DE SEGUROS**	**2.217.672,32**	**-0,46%**	**0,31%**
26	MUTUAVENIR	2.147.393,89	7,64%	0,30%
27	**PATRIA HISPANA**	**2.092.562,20**	**4,28%**	**0,30%**
28	ABANCA GENERALES	1.478.688,68	81,79%	0,21%
29	**BANKINTER SEGUROS GENERALES**	**1.433.441,56**	**24,41%**	**0,20%**
30	SOLISS	907.414,95	7,70%	0,13%
31	**PREVENTIVA**	**887.262,32**	**11,84%**	**0,13%**
32	MUSSAP	823.529,78	23,13%	0,12%
33	**MUTUA TINERFEÑA**	**728.872,48**	**8,16%**	**0,10%**
34	FIDELIDADE	715.081,96	27,84%	0,10%
35	**UMAS**	**697.377,49**	**14,93%**	**0,10%**
36	MUTUA LEVANTE	518.537,20	6,87%	0,07%
37	**MUTUA DE PROPIETARIOS**	**444.831,09**	**10,58%**	**0,06%**
38	MURIMAR	271.998,94	5,02%	0,04%
39	**MMT SEGUROS**	**268.140,39**	**521,98%**	**0,04%**
40	MIC INSURANCE COMPANY	205.375,32	-13,57%	0,03%
43	**AMIC SEGUROS GENERALES**	**86.888,27**	**-9,89%**	**0,01%**
44	HISCOX	71.735,28	-63,07%	0,01%

© ICEA. 2025

7. 6. Ranking de Entidades de Primas de Multirriesgo de Comunidades.

Nº	Entidad	Primas seguro directo (Euros)	Crecimiento	Cuota de Mercado
1	**MAPFRE ESPAÑA**	**274.645.205,07**	**9,35%**	**23,02%**
2	OCCIDENT	176.438.563,68	11,74%	14,79%
3	**OCASO**	**109.948.377,23**	**12,54%**	**9,22%**
4	GENERALI SEGUROS	109.406.189,18	7,91%	9,17%
5	**MUTUA DE PROPIETARIOS**	**92.923.003,39**	**8,43%**	**7,79%**
6	ALLIANZ	77.526.339,40	5,40%	6,50%
7	**REALE SEGUROS GENERALES**	**63.517.814,64**	**5,05%**	**5,32%**
8	AXA SEGUROS GENERALES	57.215.155,21	7,92%	4,80%
9	**SANTALUCIA**	**43.093.877,03**	**12,42%**	**3,61%**
10	ZURICH INSURANCE EUROPE	33.827.100,87	4,87%	2,84%
11	**CASER**	**26.568.299,39**	**16,25%**	**2,23%**
12	GENERALI SAU	26.151.762,71	1,81%	2,19%
13	**HELVETIA SEGUROS**	**19.743.483,25**	**2,86%**	**1,65%**
14	FIATC	19.658.879,78	-1,41%	1,65%
15	**MGS SEGUROS**	**14.288.657,91**	**7,98%**	**1,20%**
16	MUTUAVENIR	6.362.657,94	9,75%	0,53%
17	**GES SEGUROS**	**4.966.613,29**	**6,49%**	**0,42%**
18	SEGURCAIXA ADESLAS	4.680.153,53	-0,62%	0,39%
19	**LA UNION ALCOYANA**	**3.328.969,47**	**14,94%**	**0,28%**
20	MUSSAP	1.794.029,96	15,15%	0,15%
21	**PELAYO MUTUA DE SEGUROS**	**1.774.768,95**	**12,86%**	**0,15%**
22	PATRIA HISPANA	1.461.287,27	0,07%	0,12%
23	**PREVENTIVA**	**858.081,22**	**-10,40%**	**0,07%**
24	MUTUA TINERFEÑA	802.608,77	3,26%	0,07%
25	**SOLISS**	**471.749,29**	**19,67%**	**0,04%**
26	SEGUROS LAGUN ARO	360.968,00	-1,01%	0,03%
27	**ETERNA ASEGURADORA**	**225.053,92**	**11,57%**	**0,02%**
28	MURIMAR	150.237,88	6,19%	0,01%
29	**UMAS**	**97.550,86**	**5,40%**	**0,01%**
30	NATIONALE NEDERLANDEN GENERALES	62.394,44	-15,62%	0,01%
31	**MIC INSURANCE COMPANY**	**33.558,69**	**17,68%**	**0,00%**

7. 7. Ranking de Entidades de Primas de Multirriesgo Industrial.

Nº	Entidad	Primas seguro directo (Euros)	Crecimiento	Cuota de Mercado
1	**MAPFRE ESPAÑA**	**534.655.612,11**	**4,72%**	**26,83%**
2	ZURICH INSURANCE EUROPE	197.081.574,72	14,83%	9,89%
3	**ALLIANZ**	**185.205.242,70**	**6,32%**	**9,29%**
4	AXA SEGUROS GENERALES	168.591.939,19	4,57%	8,46%
5	**OCCIDENT**	**167.330.685,15**	**0,61%**	**8,40%**
6	GENERALI SEGUROS	162.780.615,59	4,87%	8,17%
7	**REALE SEGUROS GENERALES**	**86.922.068,36**	**8,29%**	**4,36%**
8	CASER	73.459.823,94	14,11%	3,69%
9	**FIATC**	**66.182.592,09**	**22,69%**	**3,32%**
10	HELVETIA SEGUROS	36.131.667,93	22,57%	1,81%
11	**CHUBB EUROPEAN**	**33.490.321,00**	**5,00%**	**1,68%**
12	FIDELIDADE	31.389.927,31	-4,46%	1,58%
13	**MGS SEGUROS**	**25.789.733,87**	**0,91%**	**1,29%**
14	SEGURCAIXA ADESLAS	16.130.727,61	2,47%	0,81%
15	**SANTANDER MAPFRE**	**14.848.538,63**	**19,97%**	**0,75%**
16	RGA SEGUROS GENERALES RURAL	14.241.541,12	6,82%	0,71%
17	**GES SEGUROS**	**10.052.490,00**	**10,41%**	**0,50%**
18	BBVA ALLIANZ	9.809.417,18	31,99%	0,49%
19	**GENERALI SAU**	**9.522.456,60**	**1,80%**	**0,48%**
20	MIC INSURANCE COMPANY	5.158.754,66	46,76%	0,26%
21	**SOLISS**	**4.662.352,91**	**30,44%**	**0,23%**
22	OCASO	4.095.747,87	0,12%	0,21%
23	**BANKINTER SEGUROS GENERALES**	**4.048.678,80**	**16,94%**	**0,20%**
24	MUTUAVENIR	3.677.321,01	15,94%	0,18%
25	**CAJAMAR SEGUROS GENERALES**	**3.211.736,65**	**12,00%**	**0,16%**
26	PATRIA HISPANA	2.713.985,63	6,85%	0,14%
27	**LA UNION ALCOYANA**	**1.823.695,64**	**0,36%**	**0,09%**
28	MUSSAP	1.806.747,00	16,13%	0,09%
29	**SEGUROS LAGUN ARO**	**1.298.121,00**	**1,77%**	**0,07%**
30	SANTALUCIA	1.243.476,39	-5,94%	0,06%
31	**MURIMAR**	**851.414,44**	**66,93%**	**0,04%**
32	MUTUA TINERFEÑA	666.268,82	4,96%	0,03%
33	**MUTUA LEVANTE**	**385.900,76**	**7,70%**	**0,02%**
34	PELAYO MUTUA DE SEGUROS	202.837,28	-2,36%	0,01%
35	**PREVENTIVA**	**110.843,88**	**2,75%**	**0,01%**

© ICEA. 2025

VII. 8. Ranking de Entidades de Primas de Otros Multirriesgos.

Nº	Entidad	Primas seguro directo (Euros)	Crecimiento	Cuota de Mercado
1	**GENERALI SEGUROS**	**34.372.987,84**	**6,97%**	**37,50%**
2	HELVETIA SEGUROS	14.668.516,97	28,35%	16,00%
3	**UMAS**	**10.790.055,80**	**8,13%**	**11,77%**
4	FIATC	6.191.363,74	10,48%	6,75%
5	**PELAYO MUTUA DE SEGUROS**	**3.988.456,70**	**6,84%**	**4,35%**
6	HISCOX	3.309.072,83	4,92%	3,61%
7	**SANTALUCIA**	**3.263.936,37**	**6,82%**	**3,56%**
8	MGS SEGUROS	1.727.700,08	8,10%	1,88%
9	**GENERALI SAU**	**1.490.861,17**	**-0,30%**	**1,63%**
10	OCASO	1.310.243,11	2,39%	1,43%
11	**CASER**	**1.065.906,81**	**23,54%**	**1,16%**
12	GES SEGUROS	997.541,84	3,74%	1,09%
13	**SEGUROS LAGUN ARO**	**944.216,00**	**0,08%**	**1,03%**
14	AXA XL	408.966,66	32,33%	0,45%
15	**AMA AGRUPACION MUTUAL ASEGURADORA**	**128.100,25**	**-13,49%**	**0,14%**
16	GACM SEGUROS GENERALES	114.680,26	-79,74%	0,13%
17	**MMT SEGUROS**	**54.054,39**	**93,39%**	**0,06%**
18	SOLISS	33.387,51	51,45%	0,04%
19	**RGA SEGUROS GENERALES RURAL**	**27.252,91**	**-3,14%**	**0,03%**
20	MIC INSURANCE COMPANY	9.201,36	-85,42%	0,01%
21	**VERTI ASEGURADORA**	**2.048,99**	**132,17%**	**0,00%**

8. Salud

8. 1. Datos Generales de los Seguros de Salud.

Ramo de Salud	Volumen estimado primas para el total del sector (mill. euros)		Crecimiento
	2023	2024	
Total Salud	**11.227.310.365,39**	**12.058.804.281,05**	**7,41%**
Asistencia Sanitaria	10.041.782.526,26	10.786.735.456,08	7,42%
Reembolso	935.965.881,94	1.014.624.236,09	8,40%
Subsidio	249.561.957,19	257.444.588,87	3,16%

* Primas emitidas netas de anulaciones de Seguro Directo

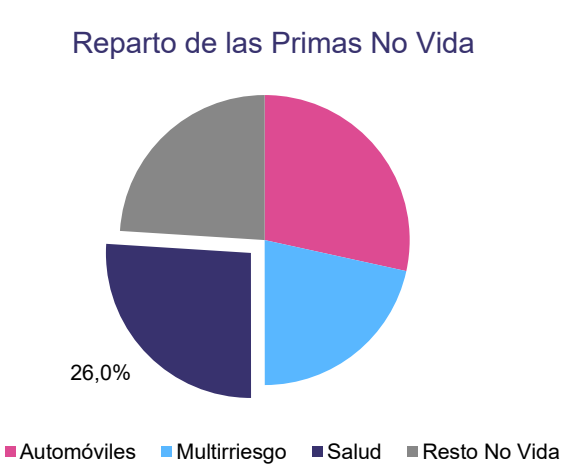

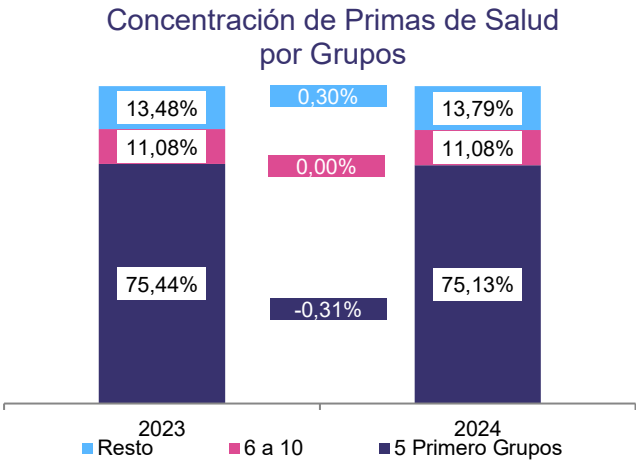

© ICEA. 2025

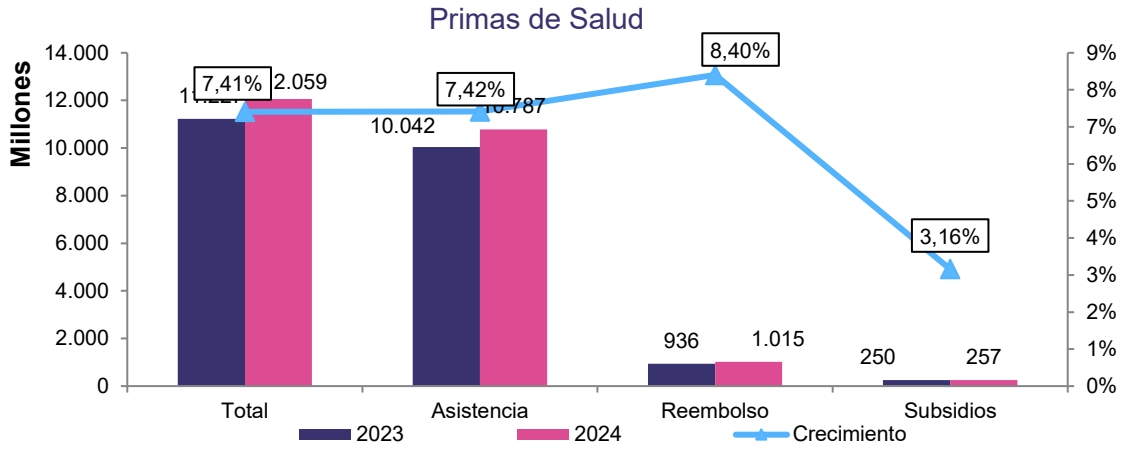
Primas de Salud
Millones
14.000
12.000
10.000
8.000
6.000
4.000
2.000
0
9%
8%
7%
6%
5%
4%
3%
2%
1%
0%
7,41%
2.059
7,42%
10.042
8,40%
3,16%
936
1.015
250
257
Total
Asistencia
Reembolso
Subsidios
2023
2024
Crecimiento

8. 2. Ranking de Grupos y Entidades de Primas de Total Salud.

Nº	Entidad / Grupo	Primas Emitidas seguro directo (Euros)	Crecimiento	Cuota de Mercado	Cuota de mercado acumulada
1	**GRUPO MUTUA MADRILEÑA**	**3.771.538.113,33**	**6,19%**	**31,28%**	**31,28%**
	SEGURCAIXA ADESLAS	3.549.957.496,00			
	IMQ	221.580.617,33			
2	**SANITAS**	**2.016.114.833,64**	**10,09%**	**16,72%**	**48,00%**
	SANITAS	2.016.114.833,64			
3	**ASISA**	**1.515.061.174,61**	**4,17%**	**12,56%**	**60,56%**
	ASISA	1.515.061.174,61			
4	**GRUPO DKV SEGUROS**	**927.032.606,00**	**7,73%**	**7,69%**	**68,25%**
	DKV SEGUROS	918.295.571,57			
	UNION MEDICA LA FUENCISLA	8.737.034,43			
5	**MAPFRE**	**830.113.680,47**	**6,86%**	**6,88%**	**75,13%**
	MAPFRE ESPAÑA	830.113.680,47			
6	**GRUPO AXA**	**481.088.672,18**	**5,98%**	**3,99%**	**79,12%**
	AXA SEGUROS GENERALES	331.496.820,52			
	AGRUPACIO AMCI	149.591.851,66			
7	**ASISTENCIA SANITARIA COLEGIAL**	**230.247.711,66**	**4,70%**	**1,91%**	**81,03%**
	ASISTENCIA SANITARIA COLEGIAL	230.247.711,66			
8	**FIATC**	**220.813.852,56**	**7,13%**	**1,83%**	**82,86%**
	FIATC	220.813.852,56			
9	**GRUPO HELVETIA**	**212.266.501,04**	**10,37%**	**1,76%**	**84,62%**
	CASER	204.077.805,00			
	HELVETIA SEGUROS	8.188.696,04			
10	**CIGNA LIFE**	**191.967.173,80**	**13,03%**	**1,59%**	**86,21%**
	CIGNA LIFE	191.967.173,80			
11	**AEGON**	**162.162.010,30**	**32,11%**	**1,34%**	**87,56%**
	AEGON ESPAÑA	87.736.921,18			
	SANTANDER GENERALES	74.425.089,12			
12	**BBVA SEGUROS**	**162.078.057,10**	**12,49%**	**1,34%**	**88,90%**
	BBVA SEGUROS	162.078.057,10			
13	**GCO**	**152.227.650,56**	**1,90%**	**1,26%**	**90,16%**
	OCCIDENT	152.227.650,56			
14	**GENERALI**	**150.451.880,64**	**9,02%**	**1,25%**	**91,41%**
	GENERALI SEGUROS	145.954.023,77			
	CAJAMAR SEGUROS GENERALES	4.419.179,97			
	GENERALI SAU	78.676,90			
15	**GRUPO MGC**	**93.600.858,22**	**2,70%**	**0,78%**	**92,19%**
	MGC INSURANCE	93.600.858,22			
16	**HNA**	**83.902.845,32**	**5,95%**	**0,70%**	**92,88%**
	HNA	83.902.845,32			
17	**ACUNSA**	**81.623.857,60**	**9,18%**	**0,68%**	**93,56%**
	ACUNSA	81.623.857,60			
18	**IMQ DE ASTURIAS**	**46.870.673,17**	**5,71%**	**0,39%**	**93,95%**

© ICEA. 2025

Nº	Entidad / Grupo	Primas Emitidas seguro directo (Euros)	Crecimiento	Cuota de Mercado	Cuota de mercado acumulada
	IMQ DE ASTURIAS	46.870.673,17			
19	**NUEVA MUTUA SANITARIA**	**45.618.351,00**	**6,62%**	**0,38%**	**94,33%**
	NUEVA MUTUA SANITARIA	45.618.351,00			
20	**LA PREVISION MALLORQUINA**	**39.237.127,83**	**0,03%**	**0,33%**	**94,65%**
	LA PREVISION MALLORQUINA	39.237.127,83			
21	**ZURICH**	**37.875.866,82**	**24,47%**	**0,31%**	**94,97%**
	BANSABADELL SEGUROS GENERALES	37.872.406,41			
	ZURICH INSURANCE EUROPE	3.460,41			
22	**SANTALUCIA**	**37.010.221,36**	**8,04%**	**0,31%**	**95,27%**
	SANTALUCIA	36.985.911,34			
	IRIS GLOBAL SEGUROS Y REASEGUROS	24.310,02			
23	**LINEA DIRECTA**	**32.441.964,65**	**9,45%**	**0,27%**	**95,54%**
	LINEA DIRECTA	32.441.964,65			
24	**ALLIANZ**	**31.165.053,60**	**15,95%**	**0,26%**	**95,80%**
	ALLIANZ	31.165.053,60			
25	**MUTUAL MEDICA**	**29.823.964,74**	**5,88%**	**0,25%**	**96,05%**
	MUTUAL MEDICA	29.823.964,74			
26	**GRUPO MUTUALIDAD**	**24.271.557,89**	**-1,80%**	**0,20%**	**96,25%**
	MUTUALIDAD	24.265.573,51			
	AVANZA PREVISION	5.984,38			
27	**MGS SEGUROS**	**19.789.880,61**	**9,63%**	**0,16%**	**96,41%**
	MGS SEGUROS	19.789.880,61			
28	**ATLANTIDA**	**17.451.440,88**	**5,74%**	**0,14%**	**96,56%**
	ATLANTIDA	17.451.440,88			
29	**VITAL SEGURO**	**11.480.555,60**	**3,25%**	**0,10%**	**96,65%**
	VITAL SEGURO	11.480.555,60			
30	**VIDACAIXA**	**8.172.872,00**	**179,35%**	**0,07%**	**96,72%**
	VIDACAIXA	8.172.872,00			
31	**MERIDIANO**	**6.148.088,97**	**23,14%**	**0,05%**	**96,77%**
	MERIDIANO	6.148.088,97			
32	**MONTEPIO DE CONDUCTORES**	**4.130.376,24**	**12,98%**	**0,03%**	**96,81%**
	MONTEPIO DE CONDUCTORES	4.130.376,24			
33	**MMT SEGUROS**	**3.909.909,60**	**102,94%**	**0,03%**	**96,84%**
	MMT SEGUROS	3.909.909,60			
34	**PREVISION SANITARIA NACIONAL**	**3.879.828,90**	**5,62%**	**0,03%**	**96,87%**
	PREVISION SANITARIA NACIONAL	3.879.828,90			
35	**GRUPO ABANCA**	**3.171.257,69**	**1254,70%**	**0,03%**	**96,90%**
	ABANCA GENERALES	3.171.257,69			
36	**BNP PARIBAS CARDIF**	**3.046.250,80**	**-33,83%**	**0,03%**	**96,92%**
	CARDIF ASSURANCES RISQUES DIVERS	3.046.250,80			
37	**NATIONALE NEDERLANDEN**	**2.994.022,90**	**208,78%**	**0,02%**	**96,95%**
	NATIONALE NEDERLANDEN GENERALES	2.994.022,90			
38	**UMAS**	**2.963.940,22**	**26,57%**	**0,02%**	**96,97%**
	UMAS	2.963.940,22			

Nº	Entidad / Grupo	Primas Emitidas seguro directo (Euros)	Crecimiento	Cuota de Mercado	Cuota de mercado acumulada
39	**GES SEGUROS**	**2.532.240,09**	**10,75%**	**0,02%**	**96,99%**
	GES SEGUROS	2.442.246,15			
	AMIC SEGUROS GENERALES	89.993,94			
40	**ATOCHA**	**2.193.860,22**	**-0,01%**	**0,02%**	**97,01%**
	ATOCHA	2.193.860,22			
41	**SEGUROS RGA**	**1.929.205,87**	**25,12%**	**0,02%**	**97,03%**
	RGA SEGUROS GENERALES RURAL	1.929.205,87			
42	**REALE**	**1.785.566,51**	**-3,29%**	**0,01%**	**97,04%**
	REALE SEGUROS GENERALES	1.785.566,51			
43	**CNP**	**670.416,45**	**214,41%**	**0,01%**	**97,05%**
	CNP ASSURANCES ESPAÑA	670.416,45			
44	**MURIMAR**	**382.419,87**	**14,95%**	**0,00%**	**97,05%**
	MURIMAR	382.419,87			
45	**SANTANDER SEGUROS**	**206.101,00**	**-13,16%**	**0,00%**	**97,05%**
	SANTANDER SEGUROS	206.101,00			
46	**MUSSAP**	**66.649,28**	**-74,86%**	**0,00%**	**97,05%**
	MUSSAP	66.649,28			

Nota: Al igual que para los distintos ramos que se analizan en este estudio, el presente ranking del seguro de Salud se basa en información de primas emitidas, mientras que el ranking que figura en la Estadística específica del seguro de Salud, se realiza en base a la información de primas imputadas, de acuerdo con el criterio definido por las entidades para el análisis técnico de este ramo.

© ICEA. 2025

VIII. 3. Ranking de Entidades de Primas de Total Salud.

Nº	Entidad	Primas Emitidas seguro directo (Euros)	Crecimiento	Cuota de Mercado
1	**SEGURCAIXA ADESLAS**	**3.549.957.496,00**	**6,81%**	**29,44%**
2	SANITAS	2.016.114.833,64	10,09%	16,72%
3	**ASISA**	**1.515.061.174,61**	**4,17%**	**12,56%**
4	DKV SEGUROS	918.295.571,57	7,63%	7,62%
5	**MAPFRE ESPAÑA**	**830.113.680,47**	**6,86%**	**6,88%**
6	AXA SEGUROS GENERALES	331.496.820,52	8,55%	2,75%
7	**ASISTENCIA SANITARIA COLEGIAL**	**230.247.711,66**	**4,70%**	**1,91%**
8	IMQ	221.580.617,33	-2,82%	1,84%
9	**FIATC**	**220.813.852,56**	**7,13%**	**1,83%**
10	CASER	204.077.805,00	11,02%	1,69%
11	**CIGNA LIFE**	**191.967.173,80**	**13,03%**	**1,59%**
12	BBVA SEGUROS	162.078.057,10	12,49%	1,34%
13	**OCCIDENT**	**152.227.650,56**	**1,90%**	**1,26%**
14	AGRUPACIO AMCI	149.591.851,66	0,70%	1,24%
15	**GENERALI SEGUROS**	**145.954.023,77**	**7,35%**	**1,21%**
16	MGC INSURANCE	93.600.858,22	2,70%	0,78%
17	**AEGON ESPAÑA**	**87.736.921,18**	**9,31%**	**0,73%**
18	HNA	83.902.845,32	5,95%	0,70%
19	**ACUNSA**	**81.623.857,60**	**9,18%**	**0,68%**
20	SANTANDER GENERALES	74.425.089,12	75,18%	0,62%
21	**IMQ DE ASTURIAS**	**46.870.673,17**	**5,71%**	**0,39%**
22	NUEVA MUTUA SANITARIA	45.618.351,00	6,62%	0,38%
23	**LA PREVISION MALLORQUINA**	**39.237.127,83**	**0,03%**	**0,33%**
24	BANSABADELL SEGUROS GENERALES	37.872.406,41	24,49%	0,31%
25	**SANTALUCIA**	**36.985.911,34**	**8,05%**	**0,31%**
26	LINEA DIRECTA	32.441.964,65	9,45%	0,27%
27	**ALLIANZ**	**31.165.053,60**	**15,95%**	**0,26%**
28	MUTUAL MEDICA	29.823.964,74	5,88%	0,25%
29	**MUTUALIDAD**	**24.265.573,51**	**-1,80%**	**0,20%**
30	MGS SEGUROS	19.789.880,61	9,63%	0,16%
31	**ATLANTIDA**	**17.451.440,88**	**5,74%**	**0,14%**
32	VITAL SEGURO	11.480.555,60	3,25%	0,10%
33	**UNION MEDICA LA FUENCISLA**	**8.737.034,43**	**19,46%**	**0,07%**
34	HELVETIA SEGUROS	8.188.696,04	-3,73%	0,07%
35	**VIDACAIXA**	**8.172.872,00**	**179,35%**	**0,07%**
36	MERIDIANO	6.148.088,97	23,14%	0,05%
37	**CAJAMAR SEGUROS GENERALES**	**4.419.179,97**	**116,08%**	**0,04%**
38	MONTEPIO DE CONDUCTORES	4.130.376,24	12,98%	0,03%
39	**MMT SEGUROS**	**3.909.909,60**	**102,94%**	**0,03%**
40	PREVISION SANITARIA NACIONAL	3.879.828,90	8,49%	0,03%
41	**ABANCA GENERALES**	**3.171.257,69**	**1254,70%**	**0,03%**
42	CARDIF ASSURANCES RISQUES DIVERS	3.046.250,80	-33,83%	0,03%

Nº	Entidad	Primas Emitidas seguro directo (Euros)	Crecimiento	Cuota de Mercado
43	**NATIONALE NEDERLANDEN GENERALES**	**2.994.022,90**	**208,78%**	**0,02%**
44	UMAS	2.963.940,22	26,57%	0,02%
45	**GES SEGUROS**	**2.442.246,15**	**6,82%**	**0,02%**
46	ATOCHA	2.193.860,22	-0,01%	0,02%
47	**RGA SEGUROS GENERALES RURAL**	**1.929.205,87**	**25,12%**	**0,02%**
48	REALE SEGUROS GENERALES	1.785.566,51	-3,29%	0,01%
49	**CNP ASSURANCES ESPAÑA**	**670.416,45**	**214,41%**	**0,01%**
50	MURIMAR	382.419,87	14,95%	0,00%
51	**SANTANDER SEGUROS**	**206.101,00**	**-13,16%**	**0,00%**
52	AMIC SEGUROS GENERALES	89.993,94	-7,26%	0,00%
53	**GENERALI SAU**	**78.676,90**	**-15,36%**	**0,00%**
54	MUSSAP	66.649,28	-74,86%	0,00%
55	**IRIS GLOBAL SEGUROS Y REASEGUROS**	**24.310,02**	**-11,18%**	**0,00%**
56	AVANZA PREVISION	5.984,38	-3,83%	0,00%
57	**ZURICH INSURANCE EUROPE**	**3.460,41**	**-53,03%**	**0,00%**

Nota: Al igual que para los distintos ramos que se analizan en este estudio, el presente ranking del seguro de Salud se basa en información de primas emitidas, mientras que el ranking que figura en la Estadística específica del seguro de Salud, se realiza en base a la información de primas imputadas, de acuerdo con el criterio definido por las entidades para el análisis técnico de este ramo.

© ICEA. 2025

9. Resto No Vida

9. Datos Generales de los Seguros de Resto No Vida.

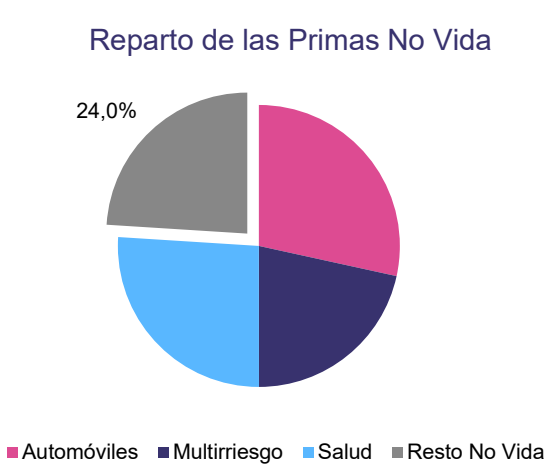

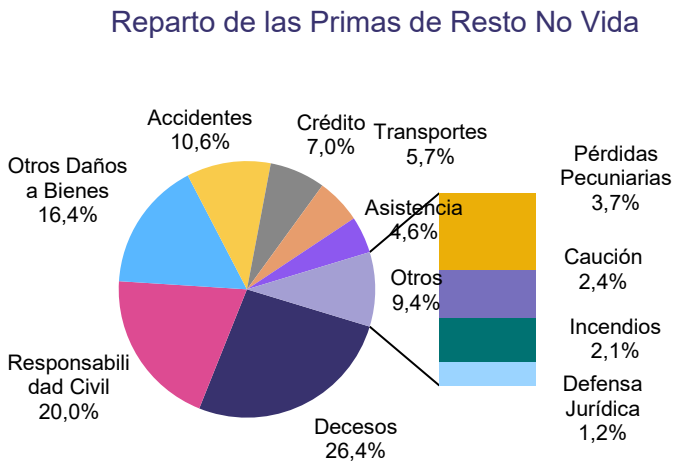

© ICEA. 2025

Concentración de Primas de Resto No Vida por Grupos

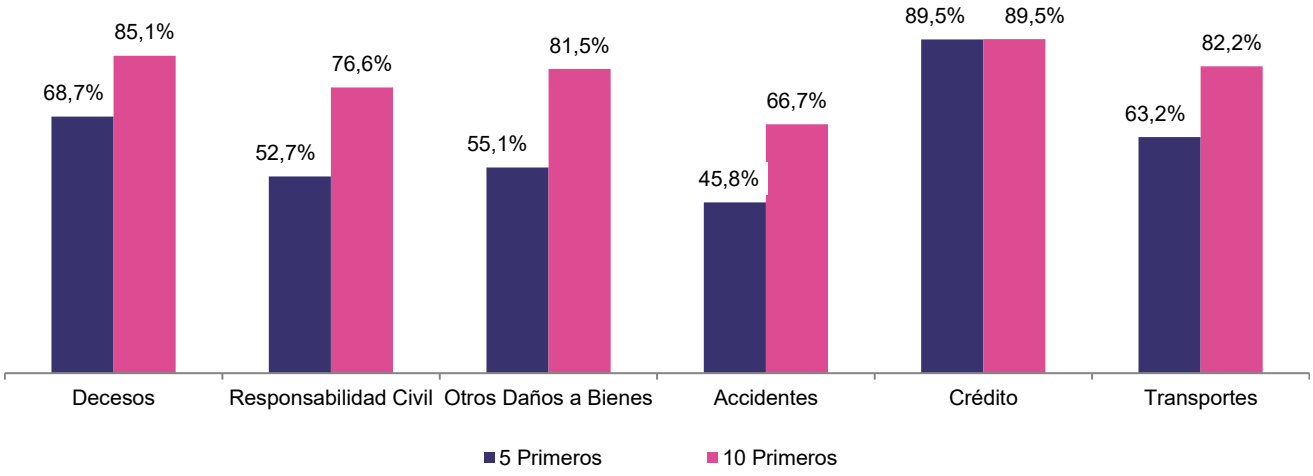

Ramos de Resto No Vida	Volumen estimado primas para el total del sector		Crecimiento
	2.023	2.024	
Total Resto de Ramos No Vida	**10.477.032.690,43**	**11.121.965.452,82**	**6,16%**
Accidentes	1.154.914.822,35	1.180.369.615,53	2,20%
Asistencia	475.473.052,19	516.101.419,47	8,54%
Caución	225.493.254,83	263.068.088,07	16,66%
Crédito	771.699.361,12	780.234.436,79	1,11%
Decesos	2.777.380.073,97	2.933.229.091,27	5,61%
Defensa Jurídica	128.022.028,75	129.425.548,60	1,10%
Incendios	**204.774.583,22**	**234.157.602,27**	**14,35%**
- Riesgos Industriales	184.001.738,51	211.585.156,08	14,99%
- Resto Incendios	20.772.844,71	22.572.446,19	8,66%
Otros Daños a Bienes	**1.642.680.681,25**	**1.818.796.939,68**	**10,72%**
- Avería Maquinaria	248.836.132,34	276.165.486,67	10,98%
- Equipos Electrónicos	83.734.716,34	86.616.041,60	3,44%
- Montaje	31.789.077,03	42.293.576,35	33,04%
- Robo	23.152.590,75	20.607.350,57	-10,99%
- Seguro Decenal	49.485.422,71	49.531.242,74	0,09%
- Todo Riesgo Construcción	103.986.168,25	121.618.464,28	16,96%
- Resto Otros Daños a los Bienes (	1.101.696.573,84	1.221.964.777,48	10,92%
Pérdidas Pecuniarias	**357.953.392,85**	**416.619.565,38**	**16,39%**
Responsabilidad Civil	**2.092.290.617,89**	**2.219.009.427,26**	**6,06%**
Transportes	**646.350.822,01**	**630.953.718,50**	**-2,38%**
- Aviación	103.555.776,57	70.250.663,73	-32,16%
- Marítimo	217.853.415,73	221.171.059,45	1,52%
- Mercancías	324.941.629,71	339.531.995,33	4,49%
Agroseguro*	**1.011.381.537**	**1.020.058.436**	**0,86%**

(*) Incluye el volumen de primas de los seguros agrarios. El volumen y crecimiento de primas de la modalidad de Agrario ha sido facilitado por AGROSEGURO

© ICEA. 2025

9. 2. Ranking de Grupos y Entidades de Primas de Total Resto No Vida.

Nº	Entidad / Grupo	Primas Emitidas seguro directo (Euros)	Crecimiento	Cuota de Mercado	Cuota de mercado acumulada
1	**MAPFRE**	**1.210.520.898,91**	**3,58%**	**10,88%**	**10,88%**
	MAPFRE ESPAÑA	1.098.256.865,95			
	MAPFRE VIDA	80.898.822,00			
	SANTANDER MAPFRE	25.617.877,58			
	BANKINTER SEGUROS GENERALES	4.499.053,69			
	VERTI ASEGURADORA	629.155,69			
	BANKINTER VIDA	619.124,00			
2	**SANTALUCIA**	**1.089.287.611,65**	**4,95%**	**9,79%**	**20,68%**
	SANTALUCIA	1.056.541.483,85			
	IRIS GLOBAL SEGUROS Y REASEGUROS	21.742.670,01			
	UNICORP VIDA	11.003.457,79			
3	**GCO**	**937.128.243,39**	**4,78%**	**8,43%**	**29,10%**
	OCCIDENT	587.590.965,60			
	A. CREDITO Y CAUCION	349.537.277,79			
4	**GRUPO AXA**	**698.715.577,44**	**4,64%**	**6,28%**	**35,39%**
	AXA SEGUROS GENERALES	350.937.455,89			
	AXA XL	311.544.867,15			
	INTER PARTNER ASSISTANCE	17.310.135,46			
	GACM SEGUROS GENERALES	15.454.140,90			
	AGRUPACIO AMCI	3.468.978,04			
5	**GRUPO HELVETIA**	**635.298.230,18**	**9,86%**	**5,71%**	**41,10%**
	CASER	482.153.209,56			
	HELVETIA SEGUROS	153.145.020,62			
6	**OCASO**	**630.296.801,04**	**3,79%**	**5,67%**	**46,77%**
	OCASO	612.768.915,30			
	ETERNA ASEGURADORA	17.527.885,74			
7	**ALLIANZ**	**540.699.981,58**	**11,63%**	**4,86%**	**51,63%**
	ALLIANZ	438.509.287,80			
	BBVA ALLIANZ	102.190.693,78			
8	**GENERALI**	**500.613.927,65**	**4,56%**	**4,50%**	**56,13%**
	GENERALI SEGUROS	380.922.198,03			
	CAJAMAR SEGUROS GENERALES	54.583.819,76			
	EUROP ASSISTANCE	52.125.363,24			
	GENERALI SAU	12.982.546,62			
9	**GRUPO MUTUA MADRILEÑA**	**388.979.700,29**	**7,34%**	**3,50%**	**59,63%**
	SEGURCAIXA ADESLAS	327.419.749,82			
	SEGUROS EL CORTE INGLES	60.171.944,09			
	IMQ	1.388.006,38			
10	**ZURICH**	**360.809.201,45**	**10,05%**	**3,24%**	**62,87%**
	ZURICH INSURANCE EUROPE	340.240.050,14			
	BANSABADELL VIDA	14.801.237,73			
	ZURICH VIDA	4.166.436,12			

Nº	Entidad / Grupo	Primas Emitidas seguro directo (Euros)	Crecimiento	Cuota de Mercado	Cuota de mercado acumulada
	BANSABADELL SEGUROS GENERALES	1.601.477,46			
11	**GRUPO AIG**	**282.487.306,66**	**14,81%**	**2,54%**	**65,41%**
	AIG EUROPE	282.487.306,66			
12	**CHUBB EUROPEAN GROUP LIMITED**	**279.702.126,05**	**-5,03%**	**2,51%**	**67,92%**
	CHUBB EUROPEAN	279.702.126,05			
13	**SOLUNION SEGUROS**	**191.547.408,86**	**6,86%**	**1,72%**	**69,65%**
	SOLUNION SEGUROS	191.547.408,86			
14	**SEGUROS RGA**	**189.064.324,28**	**8,24%**	**1,70%**	**71,35%**
	RGA SEGUROS GENERALES RURAL	189.064.324,28			
15	**CESCE**	**168.108.536,66**	**-0,53%**	**1,51%**	**72,86%**
	CESCE	168.108.536,66			
16	**PELAYO**	**158.648.373,98**	**7,48%**	**1,43%**	**74,28%**
	AGROPELAYO	154.913.604,68			
	PELAYO MUTUA DE SEGUROS	3.734.769,30			
17	**ARAG**	**148.856.220,83**	**11,54%**	**1,34%**	**75,62%**
	ARAG SE	148.856.220,83			
18	**GES SEGUROS**	**134.979.052,65**	**9,34%**	**1,21%**	**76,84%**
	ALMUDENA	102.534.159,40			
	GES SEGUROS	28.511.779,34			
	AMIC SEGUROS GENERALES	3.933.113,91			
19	**PREVENTIVA**	**109.539.272,21**	**2,87%**	**0,98%**	**77,82%**
	PREVENTIVA	104.413.605,48			
	EXPERTIA	5.125.666,73			
20	**AEGON**	**103.187.689,06**	**-0,47%**	**0,93%**	**78,75%**
	SANTANDER GENERALES	103.187.689,06			
21	**FIATC**	**100.589.612,59**	**4,62%**	**0,90%**	**79,65%**
	FIATC	100.589.612,59			
22	**REALE**	**81.978.577,54**	**4,60%**	**0,74%**	**80,39%**
	REALE SEGUROS GENERALES	81.978.577,54			
23	**WR BERKLEY CORPORATION**	**77.667.377,27**	**24,37%**	**0,70%**	**81,09%**
	W.R. BERKLEY ESPAÑA	77.667.377,27			
24	**GRUPO DKV SEGUROS**	**74.380.062,03**	**6,30%**	**0,67%**	**81,76%**
	DKV SEGUROS	74.380.062,03			
25	**BNP PARIBAS CARDIF**	**71.525.090,88**	**31,93%**	**0,64%**	**82,40%**
	CARDIF ASSURANCES RISQUES DIVERS	71.525.090,88			
26	**MERIDIANO**	**64.543.698,80**	**6,70%**	**0,58%**	**82,98%**
	MERIDIANO	64.543.698,80			
27	**HISCOX**	**59.879.516,32**	**10,77%**	**0,54%**	**83,52%**
	HISCOX	59.879.516,32			
28	**MUTUA DE PROPIETARIOS**	**56.506.852,81**	**7,47%**	**0,51%**	**84,03%**
	ONLYGAL	31.733.158,97			
	MUTUA DE PROPIETARIOS	24.773.693,84			
29	**GRUPO METLIFE**	**55.957.828,68**	**-4,78%**	**0,50%**	**84,53%**
	METLIFE EUROPE DAC	42.652.053,03			

© ICEA. 2025

Nº	Entidad / Grupo	Primas Emitidas seguro directo (Euros)	Crecimiento	Cuota de Mercado	Cuota de mercado acumulada
	METLIFE EUROPE INSURANCE LIMITED	13.305.775,65			
30	**ASEFA**	**51.927.677,52**	**8,26%**	**0,47%**	**85,00%**
	ASEFA	51.927.677,52			
31	**ASEGURADORA ASERTA**	**50.820.876,09**	**12,19%**	**0,46%**	**85,45%**
	ASEGURADORA ASERTA	50.820.876,09			
32	**BBVA SEGUROS**	**43.236.925,52**	**3,19%**	**0,39%**	**85,84%**
	BBVA SEGUROS	43.236.925,52			
33	**ACCELERANT INSURANCE**	**41.988.565,00**	**64,42%**	**0,38%**	**86,22%**
	ACCELERANT INSURANCE	41.988.565,00			
34	**SANTANDER SEGUROS**	**40.813.673,57**	**49,94%**	**0,37%**	**86,59%**
	SANTANDER SEGUROS	40.813.673,57			
35	**GRUPO AMA**	**40.556.331,46**	**2,37%**	**0,36%**	**86,95%**
	AMA AGRUPACION MUTUAL ASEGURADORA	40.556.331,46			
36	**GRUPO AURA SEGUROS**	**39.677.744,71**	**12,96%**	**0,36%**	**87,31%**
	AURA SEGUROS	39.677.744,71			
37	**UNACSA**	**39.528.502,04**	**4,05%**	**0,36%**	**87,66%**
	UNACSA	39.528.502,04			
38	**MURIMAR**	**37.271.709,90**	**18,27%**	**0,34%**	**88,00%**
	MURIMAR	37.271.709,90			
39	**MUSAAT**	**34.979.583,18**	**7,12%**	**0,31%**	**88,31%**
	MUSAAT	34.979.583,18			
40	**MIC INSURANCE COMPANY**	**33.606.406,76**	**-2,68%**	**0,30%**	**88,62%**
	MIC INSURANCE COMPANY	33.606.406,76			
41	**MGS SEGUROS**	**30.861.798,55**	**6,71%**	**0,28%**	**88,89%**
	MGS SEGUROS	30.861.798,55			
42	**VIDACAIXA**	**28.474.122,00**	**2,14%**	**0,26%**	**89,15%**
	VIDACAIXA	28.474.122,00			
43	**ATOCHA**	**26.170.266,41**	**3,28%**	**0,24%**	**89,39%**
	ATOCHA	26.170.266,41			
44	**PURISIMA CONCEPCION**	**25.234.836,23**	**2,60%**	**0,23%**	**89,61%**
	PURISIMA CONCEPCION	25.234.836,23			
45	**GRUPO ABANCA**	**24.567.939,03**	**30,58%**	**0,22%**	**89,83%**
	ABANCA GENERALES	22.125.608,68			
	ABANCA VIDA	2.442.330,35			
46	**ERGO TRAVEL INSURANCE GROUP**	**23.316.418,00**	**15,24%**	**0,21%**	**90,04%**
	ERGO SEGUROS DE VIAJE	23.316.418,00			
47	**EUROPEA DE SEGUROS**	**21.587.385,99**	**6,47%**	**0,19%**	**90,24%**
	EUROPEA DE SEGUROS	21.587.385,99			
48	**ACTIVE SEGUROS**	**19.585.685,50**	**8,74%**	**0,18%**	**90,41%**
	ACTIVE SEGUROS	19.585.685,50			
49	**AZUAGA COMPANHIA DE SEGUROS**	**18.583.863,51**	**2,61%**	**0,17%**	**90,58%**
	AZUAGA COMPANHIA DE SEGUROS	18.583.863,51			
50	**GRUPO KUTXABANK**	**16.933.623,56**	**7,68%**	**0,15%**	**90,73%**
	KUTXABANK ASEGURADORA	16.933.623,56			

Nº	Entidad / Grupo	Primas Emitidas seguro directo (Euros)	Crecimiento	Cuota de Mercado	Cuota de mercado acumulada
51	**MUTUAPESCA**	**16.826.846,49**	**2,66%**	**0,15%**	**90,88%**
	MUTUAPESCA	16.826.846,49			
52	**SEGUROS MUTUOS MARITIMOS DE VIGO**	**16.397.304,04**	**14,88%**	**0,15%**	**91,03%**
	SEGUROS MUTUOS MARITIMOS DE VIGO	16.397.304,04			
53	**LEGALITAS**	**16.395.021,21**	**17,96%**	**0,15%**	**91,18%**
	LEGALITAS	16.395.021,21			
54	**FOSUN INSURANCE GROUP**	**13.908.454,82**	**32,51%**	**0,13%**	**91,30%**
	FIDELIDADE	13.908.454,82			
55	**UMAS**	**12.818.045,81**	**12,98%**	**0,12%**	**91,42%**
	UMAS	12.818.045,81			
56	**MUSSAP**	**12.116.245,52**	**34,13%**	**0,11%**	**91,53%**
	MUSSAP	12.116.245,52			
57	**NATIONALE NEDERLANDEN**	**11.075.833,47**	**10,45%**	**0,10%**	**91,63%**
	NATIONALE NEDERLANDEN GENERALES	11.075.833,47			
58	**ASISA**	**10.279.180,88**	**16,55%**	**0,09%**	**91,72%**
	ASISA	10.279.180,88			
59	**PATRIA HISPANA**	**9.666.050,33**	**4,87%**	**0,09%**	**91,81%**
	PATRIA HISPANA	9.666.050,33			
60	**MUTUASPORT**	**9.529.519,30**	**7,95%**	**0,09%**	**91,89%**
	MUTUASPORT	9.529.519,30			
61	**MONTEPIO DE CONDUCTORES**	**6.988.607,52**	**5,87%**	**0,06%**	**91,96%**
	MONTEPIO DE CONDUCTORES	6.988.607,52			
62	**LAGUN ARO**	**5.597.307,00**	**-8,04%**	**0,05%**	**92,01%**
	SEGUROS LAGUN ARO	5.597.307,00			
63	**PREVISION SANITARIA NACIONAL**	**4.231.279,82**	**-60,03%**	**0,04%**	**92,04%**
	PREVISION SANITARIA NACIONAL	4.231.279,82			
64	**SOLISS**	**4.034.032,27**	**7,08%**	**0,04%**	**92,08%**
	SOLISS	4.034.032,27			
65	**SANITAS**	**3.278.446,91**	**10,97%**	**0,03%**	**92,11%**
	SANITAS	3.278.446,91			
66	**VITAL SEGURO**	**3.088.535,75**	**0,69%**	**0,03%**	**92,14%**
	VITAL SEGURO	3.088.535,75			
67	**LA UNION ALCOYANA**	**2.066.799,97**	**3,34%**	**0,02%**	**92,16%**
	LA UNION ALCOYANA	2.066.799,97			
68	**LA PREVISION MALLORQUINA**	**1.992.349,04**	**-5,34%**	**0,02%**	**92,17%**
	LA PREVISION MALLORQUINA	1.992.349,04			
69	**MEDITERRANEO VIDA**	**1.738.695,96**	**-74,60%**	**0,02%**	**92,19%**
	MEDVIDA PARTNERS	1.738.695,96			
70	**LINEA DIRECTA**	**1.694.019,70**	**116,37%**	**0,02%**	**92,20%**
	LINEA DIRECTA	1.694.019,70			
71	**ATLANTIDA**	**1.516.903,50**	**-7,74%**	**0,01%**	**92,22%**
	ATLANTIDA	1.516.903,50			
72	**LA MUTUA DELS ENGINYERS**	**1.349.501,56**	**-1,43%**	**0,01%**	**92,23%**
	LA MUTUA DELS ENGINYERS	1.349.501,56			

© ICEA. 2025

Nº	Entidad / Grupo	Primas Emitidas seguro directo (Euros)	Crecimiento	Cuota de Mercado	Cuota de mercado acumulada
73	**GRUPO MUTUALIDAD**	**1.300.405,02**	**-5,77%**	**0,01%**	**92,24%**
	MUTUALIDAD	1.227.715,66			
	AVANZA PREVISION	72.689,36			
74	**HNA**	**1.245.769,50**	**43,37%**	**0,01%**	**92,25%**
	HNA	1.245.769,50			
75	**MUTUA TINERFEÑA**	**1.032.434,38**	**1,00%**	**0,01%**	**92,26%**
	MUTUA TINERFEÑA	1.032.434,38			
76	**GRUPO MARCH**	**947.258,46**	**7,29%**	**0,01%**	**92,27%**
	MARCH VIDA	947.258,46			
77	**CIGNA LIFE**	**774.835,88**	**-10,26%**	**0,01%**	**92,28%**
	CIGNA LIFE	774.835,88			
78	**ASISTENCIA SANITARIA COLEGIAL**	**731.951,89**	**-0,60%**	**0,01%**	**92,28%**
	ASISTENCIA SANITARIA COLEGIAL	731.951,89			
79	**MUTUAVENIR**	**528.032,03**	**-0,75%**	**0,00%**	**92,29%**
	MUTUAVENIR	528.032,03			
80	**MMT SEGUROS**	**423.795,81**	**72,34%**	**0,00%**	**92,29%**
	MMT SEGUROS	423.795,81			
81	**MUTUA LEVANTE**	**365.653,16**	**14,44%**	**0,00%**	**92,30%**
	MUTUA LEVANTE	365.653,16			
82	**GRUPO MGC**	**300.970,25**	**25,80%**	**0,00%**	**92,30%**
	MGC INSURANCE	300.970,25			
83	**CNP**	**251.960,15**	**-13,63%**	**0,00%**	**92,30%**
	CNP ASSURANCES ESPAÑA	251.960,15			
84	**GRUPO IBERCAJA**	**31.938,27**	**3,35%**	**0,00%**	**92,30%**
	IBERCAJA VIDA	31.938,27			

9. 3. Ranking de Entidades de Primas de Total Resto No Vida.

Nº	Entidad	Primas seguro directo (Euros)	Crecimiento	Cuota de Mercado
1	**MAPFRE ESPAÑA**	**1.098.256.865,95**	**2,78%**	**9,87%**
2	SANTALUCIA	1.056.541.483,85	4,30%	9,50%
3	**OCASO**	**612.768.915,30**	**3,75%**	**5,51%**
4	OCCIDENT	587.590.965,60	7,11%	5,28%
5	**CASER**	**482.153.209,56**	**11,48%**	**4,34%**
6	ALLIANZ	438.509.287,80	7,97%	3,94%
7	**GENERALI SEGUROS**	**380.922.198,03**	**1,16%**	**3,42%**
8	AXA SEGUROS GENERALES	350.937.455,89	5,64%	3,16%
9	**A. CREDITO Y CAUCION**	**349.537.277,79**	**1,08%**	**3,14%**
10	ZURICH INSURANCE EUROPE	340.240.050,14	11,13%	3,06%
11	**SEGURCAIXA ADESLAS**	**327.419.749,82**	**7,18%**	**2,94%**
12	AXA XL	311.544.867,15	9,41%	2,80%
13	**AIG EUROPE**	**282.487.306,66**	**14,81%**	**2,54%**
14	CHUBB EUROPEAN	279.702.126,05	-5,03%	2,51%
15	**SOLUNION SEGUROS**	**191.547.408,86**	**6,86%**	**1,72%**
16	RGA SEGUROS GENERALES RURAL	189.064.324,28	8,24%	1,70%
17	**CESCE**	**168.108.536,66**	**-0,53%**	**1,51%**
18	AGROPELAYO	154.913.604,68	7,00%	1,39%
19	**HELVETIA SEGUROS**	**153.145.020,62**	**5,06%**	**1,38%**
20	ARAG SE	148.856.220,83	11,54%	1,34%
21	**PREVENTIVA**	**104.413.605,48**	**2,36%**	**0,94%**
22	SANTANDER GENERALES	103.187.689,06	-0,47%	0,93%
23	**ALMUDENA**	**102.534.159,40**	**5,08%**	**0,92%**
24	BBVA ALLIANZ	102.190.693,78	30,65%	0,92%
25	**FIATC**	**100.589.612,59**	**4,62%**	**0,90%**
26	REALE SEGUROS GENERALES	81.978.577,54	4,60%	0,74%
27	**MAPFRE VIDA**	**80.898.822,00**	**1,17%**	**0,73%**
28	W.R. BERKLEY ESPAÑA	77.667.377,27	24,37%	0,70%
29	**DKV SEGUROS**	**74.380.062,03**	**6,30%**	**0,67%**
30	CARDIF ASSURANCES RISQUES DIVERS	71.525.090,88	31,93%	0,64%
31	**MERIDIANO**	**64.543.698,80**	**6,70%**	**0,58%**
32	SEGUROS EL CORTE INGLES	60.171.944,09	8,32%	0,54%
33	**HISCOX**	**59.879.516,32**	**10,77%**	**0,54%**
34	CAJAMAR SEGUROS GENERALES	54.583.819,76	8,48%	0,49%
35	**EUROP ASSISTANCE**	**52.125.363,24**	**0,39%**	**0,47%**
36	ASEFA	51.927.677,52	8,26%	0,47%
37	**ASEGURADORA ASERTA**	**50.820.876,09**	**12,19%**	**0,46%**
38	BBVA SEGUROS	43.236.925,52	3,19%	0,39%
39	**METLIFE EUROPE DAC**	**42.652.053,03**	**-2,33%**	**0,38%**
40	ACCELERANT INSURANCE	41.988.565,00	64,42%	0,38%
41	**SANTANDER SEGUROS**	**40.813.673,57**	**49,94%**	**0,37%**
42	AMA AGRUPACION MUTUAL ASEGURADORA	40.556.331,46	2,37%	0,36%

© ICEA. 2025

Nº	Entidad	Primas seguro directo (Euros)	Crecimiento	Cuota de Mercado
43	**AURA SEGUROS**	**39.677.744,71**	**12,96%**	**0,36%**
44	UNACSA	39.528.502,04	4,05%	0,36%
45	**MURIMAR**	**37.271.709,90**	**18,27%**	**0,34%**
46	MUSAAT	34.979.583,18	7,12%	0,31%
47	**MIC INSURANCE COMPANY**	**33.606.406,76**	**-2,68%**	**0,30%**
48	ONLYGAL	31.733.158,97	2,48%	0,29%
49	**MGS SEGUROS**	**30.861.798,55**	**6,71%**	**0,28%**
50	GES SEGUROS	28.511.779,34	10,23%	0,26%
51	**VIDACAIXA**	**28.474.122,00**	**2,14%**	**0,26%**
52	ATOCHA	26.170.266,41	3,28%	0,24%
53	**SANTANDER MAPFRE**	**25.617.877,58**	**65,82%**	**0,23%**
54	PURISIMA CONCEPCION	25.234.836,23	2,60%	0,23%
55	**MUTUA DE PROPIETARIOS**	**24.773.693,84**	**14,62%**	**0,22%**
56	ERGO SEGUROS DE VIAJE	23.316.418,00	15,24%	0,21%
57	**ABANCA GENERALES**	**22.125.608,68**	**37,52%**	**0,20%**
58	IRIS GLOBAL SEGUROS Y REASEGUROS	21.742.670,01	51,51%	0,20%
59	**EUROPEA DE SEGUROS**	**21.587.385,99**	**6,47%**	**0,19%**
60	ACTIVE SEGUROS	19.585.685,50	8,74%	0,18%
61	**AZUAGA COMPANHIA DE SEGUROS**	**18.583.863,51**	**2,61%**	**0,17%**
62	ETERNA ASEGURADORA	17.527.885,74	5,06%	0,16%
63	**INTER PARTNER ASSISTANCE**	**17.310.135,46**	**-21,60%**	**0,16%**
64	KUTXABANK ASEGURADORA	16.933.623,56	7,68%	0,15%
65	**MUTUAPESCA**	**16.826.846,49**	**2,66%**	**0,15%**
66	SEGUROS MUTUOS MARITIMOS DE VIGO	16.397.304,04	14,88%	0,15%
67	**LEGALITAS**	**16.395.021,21**	**17,96%**	**0,15%**
68	GACM SEGUROS GENERALES	15.454.140,90	-39,39%	0,14%
69	**BANSABADELL VIDA**	**14.801.237,73**	**-12,66%**	**0,13%**
70	FIDELIDADE	13.908.454,82	32,51%	0,13%
71	**METLIFE EUROPE INSURANCE LIMITED**	**13.305.775,65**	**-11,85%**	**0,12%**
72	GENERALI SAU	12.982.546,62	0,75%	0,12%
73	**UMAS**	**12.818.045,81**	**12,98%**	**0,12%**
74	MUSSAP	12.116.245,52	34,13%	0,11%
75	**NATIONALE NEDERLANDEN GENERALES**	**11.075.833,47**	**10,45%**	**0,10%**
76	UNICORP VIDA	11.003.457,79	3,20%	0,10%
77	**ASISA**	**10.279.180,88**	**16,55%**	**0,09%**
78	PATRIA HISPANA	9.666.050,33	4,87%	0,09%
79	**MUTUASPORT**	**9.529.519,30**	**7,95%**	**0,09%**
80	MONTEPIO DE CONDUCTORES	6.988.607,52	5,87%	0,06%
81	**SEGUROS LAGUN ARO**	**5.597.307,00**	**-8,04%**	**0,05%**
82	EXPERTIA	5.125.666,73	14,40%	0,05%
83	**BANKINTER SEGUROS GENERALES**	**4.499.053,69**	**26,87%**	**0,04%**
84	PREVISION SANITARIA NACIONAL	4.231.279,82	-2,66%	0,04%
85	**ZURICH VIDA**	**4.166.436,12**	**8,45%**	**0,04%**
86	SOLISS	4.034.032,27	7,08%	0,04%

Nº	Entidad	Primas seguro directo (Euros)	Crecimiento	Cuota de Mercado
87	**AMIC SEGUROS GENERALES**	**3.933.113,91**	**-36,96%**	**0,04%**
88	PELAYO MUTUA DE SEGUROS	3.734.769,30	31,89%	0,03%
89	**AGRUPACIO AMCI**	**3.468.978,04**	**8,01%**	**0,03%**
90	SANITAS	3.278.446,91	10,97%	0,03%
91	**VITAL SEGURO**	**3.088.535,75**	**0,69%**	**0,03%**
92	ABANCA VIDA	2.442.330,35	-10,42%	0,02%
93	**LA UNION ALCOYANA**	**2.066.799,97**	**3,34%**	**0,02%**
94	LA PREVISION MALLORQUINA	1.992.349,04	-5,34%	0,02%
95	**MEDVIDA PARTNERS**	**1.738.695,96**	**-74,60%**	**0,02%**
96	LINEA DIRECTA	1.694.019,70	116,37%	0,02%
97	**BANSABADELL SEGUROS GENERALES**	**1.601.477,46**	**76,21%**	**0,01%**
98	ATLANTIDA	1.516.903,50	-7,74%	0,01%
99	**IMQ**	**1.388.006,38**	**3,18%**	**0,01%**
100	LA MUTUA DELS ENGINYERS	1.349.501,56	-1,43%	0,01%
101	**HNA**	**1.245.769,50**	**43,37%**	**0,01%**
102	MUTUALIDAD	1.227.715,66	-4,54%	0,01%
103	**MUTUA TINERFEÑA**	**1.032.434,38**	**1,00%**	**0,01%**
104	MARCH VIDA	947.258,46	7,29%	0,01%
105	**CIGNA LIFE**	**774.835,88**	**-10,26%**	**0,01%**
106	ASISTENCIA SANITARIA COLEGIAL	731.951,89	-0,60%	0,01%
107	**VERTI ASEGURADORA**	**629.155,69**	**13,37%**	**0,01%**
108	BANKINTER VIDA	619.124,00	-5,08%	0,01%
109	**MUTUAVENIR**	**528.032,03**	**-0,75%**	**0,00%**
110	MMT SEGUROS	423.795,81	72,34%	0,00%
111	**MUTUA LEVANTE**	**365.653,16**	**14,44%**	**0,00%**
112	MGC INSURANCE	300.970,25	25,80%	0,00%
113	**CNP ASSURANCES ESPAÑA**	**251.960,15**	**-13,63%**	**0,00%**
114	AVANZA PREVISION	72.689,36	-22,68%	0,00%
115	**IBERCAJA VIDA**	**31.938,27**	**3,35%**	**0,00%**

© ICEA. 2025

9. 4. Ranking de Entidades de Primas de Accidentes

Nº	Entidad	Primas seguro directo (Euros)	Crecimiento	Cuota de Mercado
1	**SEGURCAIXA ADESLAS**	**118.110.524,16**	**22,40%**	**10,01%**
2	SANTANDER GENERALES	92.831.213,28	-4,67%	7,86%
3	**MAPFRE VIDA**	**80.898.822,00**	**1,17%**	**6,85%**
4	BBVA ALLIANZ	64.487.208,31	24,66%	5,46%
5	**ALLIANZ**	**61.750.250,80**	**6,77%**	**5,23%**
6	SEGUROS EL CORTE INGLES	60.171.944,09	8,32%	5,10%
7	**OCCIDENT**	**53.579.850,71**	**1,43%**	**4,54%**
8	AXA SEGUROS GENERALES	49.309.611,94	-10,64%	4,18%
9	**GENERALI SEGUROS**	**48.959.436,04**	**-2,70%**	**4,15%**
10	SANTALUCIA	44.416.669,14	0,69%	3,76%
11	**METLIFE EUROPE DAC**	**42.652.053,03**	**-2,33%**	**3,61%**
12	OCASO	40.672.489,14	-2,63%	3,45%
13	**CHUBB EUROPEAN**	**38.380.397,00**	**-12,00%**	**3,25%**
14	VIDACAIXA	28.474.122,00	2,14%	2,41%
15	**CASER**	**25.763.941,36**	**1,46%**	**2,18%**
16	AIG EUROPE	23.096.540,00	-2,48%	1,96%
17	**REALE SEGUROS GENERALES**	**22.567.414,43**	**6,28%**	**1,91%**
18	ZURICH INSURANCE EUROPE	17.083.914,32	-3,54%	1,45%
19	**BANSABADELL VIDA**	**14.801.237,73**	**-12,66%**	**1,25%**
20	BBVA SEGUROS	14.366.246,98	-7,21%	1,22%
21	**MGS SEGUROS**	**14.291.256,95**	**-3,15%**	**1,21%**
22	HELVETIA SEGUROS	13.996.268,23	9,96%	1,19%
23	**RGA SEGUROS GENERALES RURAL**	**12.701.773,20**	**1,35%**	**1,08%**
24	UNICORP VIDA	11.003.457,79	3,20%	0,93%
25	**FIATC**	**10.931.219,49**	**6,04%**	**0,93%**
26	ALMUDENA	8.134.238,80	0,26%	0,69%
27	**GES SEGUROS**	**8.083.762,83**	**1,86%**	**0,68%**
28	UMAS	7.179.783,68	13,67%	0,61%
29	**NATIONALE NEDERLANDEN GENERALES**	**6.539.934,52**	**-1,15%**	**0,55%**
30	GENERALI SAU	5.800.838,47	-1,54%	0,49%
31	**CAJAMAR SEGUROS GENERALES**	**5.304.177,74**	**-4,73%**	**0,45%**
32	CARDIF ASSURANCES RISQUES DIVERS	4.997.383,85	-6,49%	0,42%
33	**PREVISION SANITARIA NACIONAL**	**4.231.279,82**	**-2,66%**	**0,36%**
34	ZURICH VIDA	4.166.436,12	8,45%	0,35%
35	**AGRUPACIO AMCI**	**3.468.978,04**	**8,01%**	**0,29%**
36	ASISA	3.398.840,20	-1,63%	0,29%
37	**SEGUROS LAGUN ARO**	**3.208.196,00**	**-11,26%**	**0,27%**
38	MUTUASPORT	3.162.828,95	6,97%	0,27%
39	**DKV SEGUROS**	**2.936.857,22**	**-4,27%**	**0,25%**
40	AMA AGRUPACION MUTUAL ASEGURADORA	2.699.801,82	0,07%	0,23%
41	**ABANCA VIDA**	**2.442.330,35**	**-10,42%**	**0,21%**
42	GACM SEGUROS GENERALES	2.403.662,89	-25,96%	0,20%

Nº	Entidad	Primas seguro directo (Euros)	Crecimiento	Cuota de Mercado
43	**MERIDIANO**	**2.083.059,50**	**-0,17%**	**0,18%**
44	PATRIA HISPANA	1.906.023,53	2,96%	0,16%
45	**ATLANTIDA**	**1.362.892,24**	**-7,87%**	**0,12%**
46	LA MUTUA DELS ENGINYERS	1.349.501,56	-1,43%	0,11%
47	**MAPFRE ESPAÑA**	**1.270.359,27**	**-28,66%**	**0,11%**
48	SANTANDER SEGUROS	1.246.017,23	-5,21%	0,11%
49	**HNA**	**1.245.769,50**	**43,37%**	**0,11%**
50	MUTUALIDAD	1.227.715,66	-4,54%	0,10%
51	**SOLISS**	**1.199.877,93**	**4,40%**	**0,10%**
52	PELAYO MUTUA DE SEGUROS	1.146.957,15	1,30%	0,10%
53	**MARCH VIDA**	**947.258,46**	**7,29%**	**0,08%**
54	AURA SEGUROS	911.761,60	-1,38%	0,08%
55	**MUTUA TINERFEÑA**	**806.161,02**	**0,22%**	**0,07%**
56	CIGNA LIFE	774.835,88	-10,26%	0,07%
57	**MUTUA DE PROPIETARIOS**	**744.870,53**	**-10,29%**	**0,06%**
58	ASISTENCIA SANITARIA COLEGIAL	731.951,89	-0,60%	0,06%
59	**PREVENTIVA**	**653.748,04**	**8,62%**	**0,06%**
60	ERGO SEGUROS DE VIAJE	645.084,00	9,93%	0,05%
61	**BANKINTER VIDA**	**619.124,00**	**-5,08%**	**0,05%**
62	FIDELIDADE	588.128,45	0,11%	0,05%
63	**MURIMAR**	**545.669,87**	**9,44%**	**0,05%**
64	MEDVIDA PARTNERS	461.902,72	-20,97%	0,04%
65	**MUSSAP**	**437.733,79**	**12,28%**	**0,04%**
66	LA UNION ALCOYANA	281.820,41	7,02%	0,02%
67	**SANITAS**	**281.435,59**	**28,32%**	**0,02%**
68	CNP ASSURANCES ESPAÑA	251.960,15	-13,63%	0,02%
69	**MGC INSURANCE**	**230.536,00**	**1,11%**	**0,02%**
70	MUTUAVENIR	221.086,48	-0,97%	0,02%
71	**MUTUA LEVANTE**	**207.355,42**	**22,19%**	**0,02%**
72	MUSAAT	194.053,85	-0,60%	0,02%
73	**MONTEPIO DE CONDUCTORES**	**159.318,21**	**9,77%**	**0,01%**
74	MIC INSURANCE COMPANY	116.522,38	4,13%	0,01%
75	**MMT SEGUROS**	**104.775,83**	**262,48%**	**0,01%**
76	ETERNA ASEGURADORA	90.296,32	5,96%	0,01%
77	**IMQ**	**80.105,03**	**-7,83%**	**0,01%**
78	AVANZA PREVISION	72.689,36	-22,68%	0,01%
79	**EXPERTIA**	**43.834,05**	**-4,14%**	**0,00%**
80	IBERCAJA VIDA	31.938,27	3,35%	0,00%
81	**KUTXABANK ASEGURADORA**	**31.718,29**	**9,37%**	**0,00%**
82	VITAL SEGURO	17.033,91	-10,24%	0,00%
83	**AMIC SEGUROS GENERALES**	**2.520,83**	**-90,62%**	**0,00%**

© ICEA. 2025

9. 5. Ranking de Entidades de Primas de Asistencia

Nº	Entidad	Primas seguro directo (Euros)	Crecimiento	Cuota de Mercado
1	SANTALUCIA	108.798.573,19	0,60%	21,08%
2	OCASO	73.154.832,44	8,86%	14,17%
3	ARAG SE	69.380.942,68	19,51%	13,44%
4	EUROP ASSISTANCE	49.381.378,39	0,71%	9,57%
5	CASER	29.680.947,88	18,95%	5,75%
6	UNACSA	25.558.585,16	26,28%	4,95%
7	IRIS GLOBAL SEGUROS Y REASEGUROS	20.920.940,26	46,74%	4,05%
8	MAPFRE ESPAÑA	16.050.526,37	8,74%	3,11%
9	INTER PARTNER ASSISTANCE	15.964.462,14	-15,88%	3,09%
10	ERGO SEGUROS DE VIAJE	12.465.242,00	23,86%	2,42%
11	ALMUDENA	8.850.448,40	1,43%	1,71%
12	CHUBB EUROPEAN	4.339.537,00	24,68%	0,84%
13	MERIDIANO	4.162.923,04	3,71%	0,81%
14	GACM SEGUROS GENERALES	3.756.788,92	-49,19%	0,73%
15	AXA SEGUROS GENERALES	2.403.014,27	-3,45%	0,47%
16	ONLYGAL	2.390.640,12	55,31%	0,46%
17	FIATC	1.895.284,06	-4,70%	0,37%
18	LINEA DIRECTA	1.694.019,70	116,37%	0,33%
19	RGA SEGUROS GENERALES RURAL	1.547.932,39	3,56%	0,30%
20	ASISA	1.521.655,42	148,21%	0,29%
21	LEGALITAS	914.943,94	36,43%	0,18%
22	EXPERTIA	818.236,16	9,97%	0,16%
23	BBVA ALLIANZ	812.314,11	31,40%	0,16%
24	PREVENTIVA	463.140,02	-5,33%	0,09%
25	SEGURCAIXA ADESLAS	445.860,50	15,39%	0,09%
26	REALE SEGUROS GENERALES	216.027,46	-19,46%	0,04%
27	BBVA SEGUROS	207.641,13	-53,81%	0,04%
28	MUTUA DE PROPIETARIOS	164.939,38	-3,63%	0,03%
29	VITAL SEGURO	142.873,14	-0,77%	0,03%
30	MGS SEGUROS	139.921,23		0,03%
31	IMQ	121.625,18	24,02%	0,02%
32	AMA AGRUPACION MUTUAL ASEGURADORA	100.066,38	12,24%	0,02%
33	GES SEGUROS	82.076,18	29,76%	0,02%
34	MONTEPIO DE CONDUCTORES	73.447,99	18,91%	0,01%
35	MUSSAP	5.310,70	-53,61%	0,00%

9. 6. Ranking de Entidades de Primas de Caución.

Nº	Entidad	Primas seguro directo (Euros)	Crecimiento	Cuota de Mercado
1	**ASEGURADORA ASERTA**	**50.820.876,09**	**12,19%**	**19,32%**
2	MIC INSURANCE COMPANY	28.932.519,69	-3,65%	11,00%
3	**ACCELERANT INSURANCE**	**23.488.256,00**	**6,44%**	**8,93%**
4	CESCE	23.004.211,62	26,88%	8,74%
5	**AXA SEGUROS GENERALES**	**21.709.254,15**	**14,65%**	**8,25%**
6	A. CREDITO Y CAUCION	20.534.574,44	27,21%	7,81%
7	**AZUAGA COMPANHIA DE SEGUROS**	**18.583.863,51**	**2,61%**	**7,06%**
8	SOLUNION SEGUROS	11.311.630,10	12,01%	4,30%
9	**ASEFA**	**10.143.188,13**	**6,54%**	**3,86%**
10	W.R. BERKLEY ESPAÑA	8.532.983,16	99,38%	3,24%
11	**CASER**	**7.280.003,87**	**11,41%**	**2,77%**
12	MUSAAT	4.608.087,16	74,27%	1,75%
13	**ZURICH INSURANCE EUROPE**	**4.374.280,48**	**8,63%**	**1,66%**
14	MAPFRE ESPAÑA	3.697.058,26	696,09%	1,41%
15	**OCCIDENT**	**3.558.656,86**	**36,85%**	**1,35%**
16	FIATC	3.156.101,12	95,28%	1,20%
17	**GENERALI SEGUROS**	**2.342.990,29**	**-4,42%**	**0,89%**
18	AXA XL	1.655.053,82	312,08%	0,63%
19	**ALLIANZ**	**101.099,90**	**-9,91%**	**0,04%**
20	FIDELIDADE	75.750,00	-47,04%	0,03%

© ICEA. 2025

9. 7. Ranking de Entidades de Primas de Crédito.

Nº	Entidad	Primas seguro directo (Euros)	Crecimiento	Cuota de Mercado
1	**A. CREDITO Y CAUCION**	**329.002.703,35**	**-0,20%**	**42,17%**
2	SOLUNION SEGUROS	180.235.778,76	6,55%	23,10%
3	**CESCE**	**145.104.325,04**	**-3,83%**	**18,60%**
4	AXA XL	27.261.164,72	4,95%	3,49%
5	**AIG EUROPE**	**16.537.461,16**	**11,81%**	**2,12%**
6	ZURICH INSURANCE EUROPE	72.789,81	-29,68%	0,01%

9. 8. Ranking de Entidades de Primas de Decesos.

Nº	Entidad	Primas seguro directo (Euros)	Crecimiento	Cuota de Mercado
1	**SANTALUCIA**	**889.139.132,12**	**4,79%**	**30,31%**
2	OCASO	492.557.316,38	3,66%	16,79%
3	**MAPFRE ESPAÑA**	**298.000.134,96**	**4,88%**	**10,16%**
4	OCCIDENT	174.429.519,52	8,49%	5,95%
5	**SEGURCAIXA ADESLAS**	**141.570.681,88**	**5,26%**	**4,83%**
6	PREVENTIVA	99.217.189,65	2,20%	3,38%
7	**GENERALI SEGUROS**	**94.484.953,33**	**8,01%**	**3,22%**
8	ALMUDENA	84.924.606,10	6,02%	2,90%
9	**DKV SEGUROS**	**71.443.204,81**	**6,78%**	**2,44%**
10	HELVETIA SEGUROS	71.051.751,60	9,52%	2,42%
11	**MERIDIANO**	**55.238.527,02**	**7,42%**	**1,88%**
12	CASER	41.634.142,70	2,09%	1,42%
13	**AURA SEGUROS**	**38.099.215,27**	**13,53%**	**1,30%**
14	ATOCHA	26.170.266,41	3,28%	0,89%
15	**PURISIMA CONCEPCION**	**25.234.836,23**	**2,60%**	**0,86%**
16	EUROPEA DE SEGUROS	21.587.385,99	6,47%	0,74%
17	**ACTIVE SEGUROS**	**19.585.685,50**	**8,74%**	**0,67%**
18	FIATC	19.409.794,79	5,33%	0,66%
19	**ETERNA ASEGURADORA**	**17.437.589,42**	**5,06%**	**0,59%**
20	BBVA SEGUROS	16.018.754,61	-2,10%	0,55%
21	**BBVA ALLIANZ**	**13.045.837,35**	**55,90%**	**0,44%**
22	CAJAMAR SEGUROS GENERALES	11.294.951,42	0,44%	0,39%
23	**SANTANDER GENERALES**	**10.088.038,50**	**68,27%**	**0,34%**
24	KUTXABANK ASEGURADORA	9.039.726,80	24,22%	0,31%
25	**MONTEPIO DE CONDUCTORES**	**5.806.192,94**	**6,41%**	**0,20%**
26	RGA SEGUROS GENERALES RURAL	4.796.742,49	11,29%	0,16%
27	**ABANCA GENERALES**	**4.649.287,45**		**0,16%**
28	GACM SEGUROS GENERALES	3.895.436,89	-9,38%	0,13%
29	**EXPERTIA**	**3.811.176,21**	**15,85%**	**0,13%**
30	PATRIA HISPANA	3.716.385,29	4,72%	0,13%
31	**AXA SEGUROS GENERALES**	**3.562.695,67**	**12,58%**	**0,12%**
32	ASISA	3.460.192,80	3,12%	0,12%
33	**SANITAS**	**2.997.011,32**	**9,58%**	**0,10%**
34	VITAL SEGURO	2.928.628,70	0,83%	0,10%
35	**MGS SEGUROS**	**2.791.911,46**	**5,90%**	**0,10%**
36	MUTUA DE PROPIETARIOS	2.388.271,16	0,40%	0,08%
37	**ALLIANZ**	**2.096.957,60**	**29,50%**	**0,07%**
38	LA PREVISION MALLORQUINA	1.992.349,04	-5,34%	0,07%
39	**BANKINTER SEGUROS GENERALES**	**1.783.962,26**	**17,94%**	**0,06%**
40	REALE SEGUROS GENERALES	1.269.659,90	27,87%	0,04%
41	**IMQ**	**1.186.276,17**	**2,25%**	**0,04%**
42	AMIC SEGUROS GENERALES	1.103.374,13	-68,44%	0,04%

© ICEA. 2025

Nº	Entidad	Primas seguro directo (Euros)	Crecimiento	Cuota de Mercado
43	**AMA AGRUPACION MUTUAL ASEGURADORA**	**792.650,67**	**2,79%**	**0,03%**
44	NATIONALE NEDERLANDEN GENERALES	560.897,86	5,10%	0,02%
45	**BANSABADELL SEGUROS GENERALES**	**554.541,82**	**72,88%**	**0,02%**
46	MMT SEGUROS	319.019,98	47,01%	0,01%
47	**ATLANTIDA**	**154.011,26**	**-6,58%**	**0,01%**
48	MGC INSURANCE	70.434,25	526,85%	0,00%
49	**MUSSAP**	**31.647,40**	**-13,49%**	**0,00%**

Nota: Al igual que para los distintos ramos que se analizan en este estudio, el presente Ranking del seguro de Decesos se basa en información de primas emitidas siguiendo los criterios de clasificación de ramos de la DGSFP, mientras que los Rankings que figuran en la estadística específica del seguro de Decesos contabilizan, por un lado, únicamente la garantía de Decesos y por otro lado, la garantía de Decesos más todas las garantías complementarias , estén incluidas o no en la DGSFP dentro del ramo de Decesos.

9. 9. Ranking de Entidades de Primas de Defensa Jurídica.

Nº	Entidad	Primas seguro directo (Euros)	Crecimiento	Cuota de Mercado
1	**ARAG SE**	**76.150.574,99**	**5,92%**	**58,84%**
2	ONLYGAL	13.085.407,80	2,39%	10,11%
3	**OCCIDENT**	**12.977.889,45**	**12,20%**	**10,03%**
4	LEGALITAS	11.034.832,02	4,94%	8,53%
5	**MERIDIANO**	**3.052.781,49**	**3,08%**	**2,36%**
6	MUTUA DE PROPIETARIOS	953.706,07	-20,83%	0,74%
7	**MONTEPIO DE CONDUCTORES**	**796.362,36**	**2,93%**	**0,62%**
8	AMA AGRUPACION MUTUAL ASEGURADORA	750.806,74	-4,68%	0,58%
9	**INTER PARTNER ASSISTANCE**	**626.536,25**	**-31,10%**	**0,48%**
10	UNACSA	561.549,47	26,17%	0,43%
11	**EXPERTIA**	**452.420,31**	**12,87%**	**0,35%**
12	MUTUASPORT	359.016,77	1,82%	0,28%
13	**CASER**	**280.462,28**	**62,67%**	**0,22%**
14	MAPFRE ESPAÑA	184.836,31	-5,96%	0,14%
15	**AXA SEGUROS GENERALES**	**113.841,27**	**8,01%**	**0,09%**
16	IRIS GLOBAL SEGUROS Y REASEGUROS	110.605,85	17,64%	0,09%
17	**BBVA ALLIANZ**	**104.590,21**	**4,83%**	**0,08%**
18	EUROP ASSISTANCE	73.949,80	-16,67%	0,06%
19	**MIC INSURANCE COMPANY**	**11.622,56**	**-2,75%**	**0,01%**
20	NATIONALE NEDERLANDEN GENERALES	10.906,52	-3,37%	0,01%
21	**MURIMAR**	**1.600,00**	**2,59%**	**0,00%**
22	GES SEGUROS	1.009,97	8,80%	0,00%

© ICEA. 2025

9. 10. Ranking de Entidades de Primas de Total Incendios.

Nº	Entidad	Primas seguro directo (Euros)	Crecimiento	Cuota de Mercado
1	**AXA XL**	**82.944.974,70**	**5,25%**	**35,42%**
2	AIG EUROPE	50.058.350,55	31,13%	21,38%
3	**MAPFRE ESPAÑA**	**23.045.234,03**	**33,69%**	**9,84%**
4	SANTANDER SEGUROS	8.108.117,09	17,59%	3,46%
5	**RGA SEGUROS GENERALES RURAL**	**4.827.570,24**	**30,75%**	**2,06%**
6	BBVA SEGUROS	2.704.186,48	12,50%	1,15%
7	**CASER**	**2.657.228,13**	**36,49%**	**1,13%**
8	GENERALI SEGUROS	2.197.515,04	-40,23%	0,94%
9	**FIDELIDADE**	**1.989.787,22**	**-4,92%**	**0,85%**
10	PELAYO MUTUA DE SEGUROS	1.519.660,29	78,97%	0,65%
11	**BBVA ALLIANZ**	**1.459.103,87**	**-5,01%**	**0,62%**
12	OCCIDENT	986.670,92	6,82%	0,42%
13	**FIATC**	**877.400,74**	**31,40%**	**0,37%**
14	HELVETIA SEGUROS	811.925,20	-5,34%	0,35%
15	**SANTANDER GENERALES**	**268.437,28**	**-11,83%**	**0,11%**
16	SEGURCAIXA ADESLAS	250.191,70	25,97%	0,11%
17	**MUTUA DE PROPIETARIOS**	**224.040,63**	**-6,15%**	**0,10%**
18	ZURICH INSURANCE EUROPE	212.268,89	-6,68%	0,09%
19	**NATIONALE NEDERLANDEN GENERALES**	**169.836,04**	**30,20%**	**0,07%**
20	GES SEGUROS	133.133,54	3,99%	0,06%
21	**SEGUROS LAGUN ARO**	**131.377,00**	**2,31%**	**0,06%**
22	SANTALUCIA	115.772,58	-6,56%	0,05%
23	**REALE SEGUROS GENERALES**	**112.002,62**	**-62,39%**	**0,05%**
24	OCASO	86.035,02	-5,11%	0,04%
25	**MGS SEGUROS**	**86.028,56**	**0,67%**	**0,04%**
26	BANSABADELL SEGUROS GENERALES	83.422,87	-9,27%	0,04%
27	**AXA SEGUROS GENERALES**	**70.443,48**	**-88,67%**	**0,03%**
28	PATRIA HISPANA	69.071,23	1,02%	0,03%
29	**KUTXABANK ASEGURADORA**	**49.924,19**	**-13,33%**	**0,02%**
30	ALMUDENA	42.258,40	-8,41%	0,02%
31	**LA UNION ALCOYANA**	**32.007,37**	**-10,61%**	**0,01%**
32	ALLIANZ	12.983,80	-77,26%	0,01%
33	**SOLISS**	**11.773,56**	**77,28%**	**0,01%**
34	PREVENTIVA	7.487,50	-12,14%	0,00%
35	**MUSSAP**	**202,39**	**7,89%**	**0,00%**

9. 10.1 Ranking de Entidades de Primas de Incendios Industriales.

Nº	Entidad	Primas seguro directo (Euros)	Crecimiento	Cuota de Mercado
1	**AXA XL**	**82.944.974,70**	**5,25%**	**39,20%**
2	AIG EUROPE	50.058.350,55	31,13%	23,66%
3	**MAPFRE ESPAÑA**	**23.045.234,03**	**33,69%**	**10,89%**
4	RGA SEGUROS GENERALES RURAL	3.776.946,51	47,37%	1,79%
5	**GENERALI SEGUROS**	**2.197.515,04**	**-40,23%**	**1,04%**
6	FIDELIDADE	1.989.787,22	-4,92%	0,94%
7	**ZURICH INSURANCE EUROPE**	**124.315,30**	**-6,67%**	**0,06%**
8	GES SEGUROS	30.350,00	-6,90%	0,01%
9	**MGS SEGUROS**	**12.646,42**	**3,80%**	**0,01%**
10	ALLIANZ	277,60	-99,43%	0,00%

© ICEA. 2025

9. 10.2 Ranking de Entidades de Primas de Resto de Incendios.

Nº	Entidad	Primas seguro directo (Euros)	Crecimiento	Cuota de Mercado
1	**SANTANDER SEGUROS**	**8.108.117,09**	**17,59%**	**35,92%**
2	BBVA SEGUROS	2.704.186,48	12,50%	11,98%
3	**CASER**	**2.657.228,13**	**36,49%**	**11,77%**
4	PELAYO MUTUA DE SEGUROS	1.519.660,29	78,97%	6,73%
5	**BBVA ALLIANZ**	**1.459.103,87**	**-5,01%**	**6,46%**
6	RGA SEGUROS GENERALES RURAL	1.050.623,73	-6,98%	4,65%
7	**OCCIDENT**	**986.670,92**	**6,82%**	**4,37%**
8	FIATC	877.400,74	31,40%	3,89%
9	**HELVETIA SEGUROS**	**811.925,20**	**-5,34%**	**3,60%**
10	SANTANDER GENERALES	268.437,28	-11,83%	1,19%
11	**SEGURCAIXA ADESLAS**	**250.191,70**	**25,97%**	**1,11%**
12	MUTUA DE PROPIETARIOS	224.040,63	-6,15%	0,99%
13	**NATIONALE NEDERLANDEN GENERALES**	**169.836,04**	**30,20%**	**0,75%**
14	SEGUROS LAGUN ARO	131.377,00	2,31%	0,58%
15	**SANTALUCIA**	**115.772,58**	**-6,56%**	**0,51%**
16	REALE SEGUROS GENERALES	112.002,62	-62,39%	0,50%
17	**GES SEGUROS**	**102.783,54**	**7,71%**	**0,46%**
18	ZURICH INSURANCE EUROPE	87.953,59	-6,68%	0,39%
19	**OCASO**	**86.035,02**	**-5,11%**	**0,38%**
20	BANSABADELL SEGUROS GENERALES	83.422,87	-9,27%	0,37%
21	**MGS SEGUROS**	**73.382,14**	**0,15%**	**0,33%**
22	AXA SEGUROS GENERALES	70.443,48	-88,67%	0,31%
23	**PATRIA HISPANA**	**69.071,23**	**1,02%**	**0,31%**
24	KUTXABANK ASEGURADORA	49.924,19	-13,33%	0,22%
25	**ALMUDENA**	**42.258,40**	**-8,41%**	**0,19%**
26	LA UNION ALCOYANA	32.007,37	-10,61%	0,14%
27	**ALLIANZ**	**12.706,20**	**48,41%**	**0,06%**
28	SOLISS	11.773,56	77,28%	0,05%
29	**PREVENTIVA**	**7.487,50**	**-12,14%**	**0,03%**
30	MUSSAP	202,39	7,89%	0,00%

9. 11. Ranking de Entidades de Total Otros Daños a los Bienes.

Nº	Entidad	Primas seguro directo (Euros)	Crecimiento	Cuota de Mercado
1	**MAPFRE ESPAÑA**	**271.694.211,81**	**11,39%**	**14,94%**
2	CASER	246.596.457,83	15,45%	13,56%
3	**AGROPELAYO**	**154.913.604,68**	**7,00%**	**8,52%**
4	ALLIANZ	153.913.588,60	11,22%	8,46%
5	**RGA SEGUROS GENERALES RURAL**	**143.442.844,03**	**8,31%**	**7,89%**
6	OCCIDENT	139.344.892,04	9,37%	7,66%
7	**ZURICH INSURANCE EUROPE**	**97.266.115,10**	**17,41%**	**5,35%**
8	AXA XL	74.787.160,66	10,74%	4,11%
9	**CHUBB EUROPEAN**	**71.502.206,00**	**3,60%**	**3,93%**
10	AIG EUROPE	62.354.638,24	45,87%	3,43%
11	**GENERALI SEGUROS**	**49.177.709,54**	**2,09%**	**2,70%**
12	SEGURCAIXA ADESLAS	35.863.025,05	-13,02%	1,97%
13	**HELVETIA SEGUROS**	**30.488.038,62**	**-8,72%**	**1,68%**
14	AXA SEGUROS GENERALES	25.440.758,92	-3,62%	1,40%
15	**ASEFA**	**24.681.592,48**	**0,31%**	**1,36%**
16	CAJAMAR SEGUROS GENERALES	21.391.082,65	8,53%	1,18%
17	**FIATC**	**12.721.666,99**	**-3,96%**	**0,70%**
18	ACCELERANT INSURANCE	10.501.961,00		0,58%
19	**MUSSAP**	**9.339.623,07**	**42,46%**	**0,51%**
20	GES SEGUROS	9.180.778,20	-1,14%	0,50%
21	**MUSAAT**	**7.256.412,00**	**4,68%**	**0,40%**
22	MGS SEGUROS	4.294.077,55	39,51%	0,24%
23	**SANTALUCIA**	**3.756.365,96**	**29,68%**	**0,21%**
24	REALE SEGUROS GENERALES	2.871.745,95	-6,05%	0,16%
25	**ERGO SEGUROS DE VIAJE**	**2.598.018,00**	**2,86%**	**0,14%**
26	BBVA SEGUROS	2.562.416,25	33,04%	0,14%
27	**MIC INSURANCE COMPANY**	**2.455.044,26**	**2,09%**	**0,13%**
28	ASISA	1.898.492,45	36,06%	0,10%
29	**EUROP ASSISTANCE**	**1.418.941,37**	**-16,79%**	**0,08%**
30	VERTI ASEGURADORA	629.155,69	13,37%	0,03%
31	**FIDELIDADE**	**422.675,84**	**29,75%**	**0,02%**
32	SEGUROS LAGUN ARO	327.443,00	1,31%	0,02%
33	**INTER PARTNER ASSISTANCE**	**253.040,49**	**-65,46%**	**0,01%**
34	LA UNION ALCOYANA	166.151,60	2,21%	0,01%
35	**BBVA ALLIANZ**	**165.679,71**	**-17,20%**	**0,01%**
36	GENERALI SAU	27.175,52	-43,28%	0,00%
37	**PATRIA HISPANA**	**9.600,15**	**17,31%**	**0,00%**
38	SANTANDER MAPFRE	7.939,46	61,80%	0,00%
39	**ALMUDENA**	**5.317,90**	**11,42%**	**0,00%**

© ICEA. 2025

9. 11.1. Ranking de Entidades de Agrarios

Nº	Entidad	Primas seguro directo (Euros)	Crecimiento	Cuota de Mercado
1	**CASER**	**226.474.841,42**	**16,12%**	**22,25%**
2	MAPFRE ESPAÑA	184.965.662,03	7,17%	18,17%
3	**AGROPELAYO**	**154.913.604,68**	**7,00%**	**15,22%**
4	RGA SEGUROS GENERALES RURAL	140.244.596,64	8,37%	13,78%
5	**ALLIANZ**	**82.348.700,70**	**11,18%**	**8,09%**
6	OCCIDENT	63.781.930,27	14,23%	6,27%
7	**HELVETIA SEGUROS**	**27.771.357,30**	**-8,95%**	**2,73%**
8	CAJAMAR SEGUROS GENERALES	21.391.082,65	8,53%	2,10%
9	**MUSSAP**	**9.079.706,71**	**43,55%**	**0,89%**
10	GENERALI SEGUROS	5.274.656,34	-17,28%	0,52%
11	**FIATC**	**4.506.753,92**	**-17,00%**	**0,44%**
12	SANTALUCIA	3.755.086,94	29,70%	0,37%
13	**REALE SEGUROS GENERALES**	**1.728.337,27**	**9,84%**	**0,17%**
14	MGS SEGUROS	718.643,94	9,52%	0,07%

Nota: El presente ranking de seguros agrarios se basa en la información facilitada por las entidades para la elaboración de este informe, mientras que la información sobre volumen total de mercado y crecimiento se basa en los datos facilitados por Agroseguro.

9. 11.2. Ranking de Entidades de Avería de Maquinaria.

Nº	Entidad	Primas seguro directo (Euros)	Crecimiento	Cuota de Mercado
1	**ZURICH INSURANCE EUROPE**	**65.276.049,64**	**18,02%**	**23,64%**
2	AXA XL	41.598.720,55	9,69%	15,06%
3	**ALLIANZ**	**38.826.681,50**	**25,71%**	**14,06%**
4	MAPFRE ESPAÑA	30.491.189,34	10,08%	11,04%
5	**GENERALI SEGUROS**	**25.036.373,42**	**4,13%**	**9,07%**
6	OCCIDENT	16.296.801,57	-9,62%	5,90%
7	**AXA SEGUROS GENERALES**	**11.532.793,56**	**-3,01%**	**4,18%**
8	FIATC	7.290.209,83	7,36%	2,64%
9	**CHUBB EUROPEAN**	**5.505.984,00**	**17,00%**	**1,99%**
10	CASER	3.987.833,94	19,11%	1,44%
11	**ASEFA**	**1.943.205,33**	**-6,74%**	**0,70%**
12	HELVETIA SEGUROS	1.892.061,68	1,55%	0,69%
13	**REALE SEGUROS GENERALES**	**1.008.633,32**	**-24,42%**	**0,37%**
14	MGS SEGUROS	756.686,95	14,07%	0,27%
15	**SEGUROS LAGUN ARO**	**234.987,00**	**6,29%**	**0,09%**
16	GES SEGUROS	171.091,00	29,14%	0,06%
17	**PATRIA HISPANA**	**4.278,08**	**44,57%**	**0,00%**

© ICEA. 2025

9. 11.3. Ranking de Entidades de Equipos Electrónicos.

Nº	Entidad	Primas seguro directo (Euros)	Crecimiento	Cuota de Mercado
1	**OCCIDENT**	**51.611.422,31**	**10,94%**	**59,59%**
2	ALLIANZ	23.470.395,10	-8,27%	27,10%
3	**AXA SEGUROS GENERALES**	**2.791.068,54**	**1,94%**	**3,22%**
4	MAPFRE ESPAÑA	2.253.366,18	8,51%	2,60%
5	**ZURICH INSURANCE EUROPE**	**447.736,76**	**-6,46%**	**0,52%**
6	HELVETIA SEGUROS	338.650,25	13,80%	0,39%
7	**FIATC**	**274.070,76**	**13,60%**	**0,32%**
8	INTER PARTNER ASSISTANCE	253.040,49	-65,46%	0,29%
9	**CHUBB EUROPEAN**	**152.248,00**	**-23,14%**	**0,18%**
10	SEGUROS LAGUN ARO	92.456,00	-0,41%	0,11%
11	**MGS SEGUROS**	**49.525,94**	**-5,87%**	**0,06%**
12	FIDELIDADE	36.037,81	7,63%	0,04%
13	**GES SEGUROS**	**12.956,00**	**-1,02%**	**0,01%**
14	SANTALUCIA	1.279,02	-3,20%	0,00%

9. 11.4. Ranking de Entidades de Montaje.

Nº	Entidad	Primas seguro directo (Euros)	Crecimiento	Cuota de Mercado
1	**MAPFRE ESPAÑA**	**20.628.357,93**	**52,53%**	**48,77%**
2	ZURICH INSURANCE EUROPE	8.753.651,97	23,83%	20,70%
3	**CHUBB EUROPEAN**	**5.180.569,00**	**48,94%**	**12,25%**
4	OCCIDENT	2.421.285,24	-27,03%	5,72%
5	**ASEFA**	**1.334.183,83**	**12,73%**	**3,15%**
6	CASER	630.784,77	41,57%	1,49%
7	**GES SEGUROS**	**250.233,00**	**-41,82%**	**0,59%**
8	MGS SEGUROS	1.171,76	-79,03%	0,00%

© ICEA. 2025

9. 11.5. Ranking de Entidades de Robo.

Nº	Entidad	Primas seguro directo (Euros)	Crecimiento	Cuota de Mercado
1	**CASER**	**7.291.588,09**	**7,61%**	**35,38%**
2	RGA SEGUROS GENERALES RURAL	2.990.390,48	5,80%	14,51%
3	**BBVA SEGUROS**	**2.562.416,25**	**33,04%**	**12,43%**
4	CHUBB EUROPEAN	2.118.461,00	-59,50%	10,28%
5	**ZURICH INSURANCE EUROPE**	**1.987.034,02**	**-5,98%**	**9,64%**
6	GENERALI SEGUROS	1.212.735,15	-38,67%	5,88%
7	**OCCIDENT**	**912.180,17**	**0,07%**	**4,43%**
8	MAPFRE ESPAÑA	265.197,73	-23,36%	1,29%
9	**GES SEGUROS**	**60.328,25**	**5,53%**	**0,29%**
10	FIDELIDADE	46.395,54	-55,73%	0,23%
11	**FIATC**	**39.383,03**	**-14,42%**	**0,19%**
12	ALLIANZ	37.806,50	-0,04%	0,18%
13	**GENERALI SAU**	**27.175,52**	**-43,28%**	**0,13%**
14	ALMUDENA	5.317,90	11,42%	0,03%
15	**HELVETIA SEGUROS**	**4.715,91**	**-12,96%**	**0,02%**
16	SEGURCAIXA ADESLAS	766,32	-98,18%	0,00%
17	**PATRIA HISPANA**	**293,46**		**0,00%**
18	LA UNION ALCOYANA	30,13	6,09%	0,00%
19	**MUSSAP**	**25,84**	**7,67%**	**0,00%**
20	MGS SEGUROS	14,82	-93,93%	0,00%

9. 11.6. Ranking de Entidades de Seguros Decenal.

Nº	Entidad	Primas seguro directo (Euros)	Crecimiento	Cuota de Mercado
1	**ASEFA**	**14.086.249,62**	**-8,95%**	**28,44%**
2	MAPFRE ESPAÑA	6.727.700,12	2,93%	13,58%
3	**MUSAAT**	**6.586.594,75**	**2,66%**	**13,30%**
4	CASER	5.702.707,33	10,72%	11,51%
5	**SEGURCAIXA ADESLAS**	**2.884.074,07**	**27,81%**	**5,82%**
6	ZURICH INSURANCE EUROPE	2.662.167,22	-18,78%	5,37%
7	**AXA SEGUROS GENERALES**	**2.471.003,01**	**-3,32%**	**4,99%**
8	MIC INSURANCE COMPANY	2.279.537,59	0,99%	4,60%
9	**OCCIDENT**	**1.088.131,75**	**88,32%**	**2,20%**
10	ALLIANZ	784.713,10	11,91%	1,58%
11	**HELVETIA SEGUROS**	**253.412,45**	**121,86%**	**0,51%**
12	GENERALI SEGUROS	235.124,47	-23,57%	0,47%
13	**FIATC**	**87.878,17**	**-28,49%**	**0,18%**
14	LA UNION ALCOYANA	81.380,62	-5,97%	0,16%
15	**GES SEGUROS**	**36.643,00**	**-14,03%**	**0,07%**
16	MGS SEGUROS	8.253,76	-32,76%	0,02%
17	**REALE SEGUROS GENERALES**	**963,31**	**-97,97%**	**0,00%**

Nota: Al igual que para los distintos ramos que se analizan en este estudio, el presente ranking de seguro decenal se basa en información de primas emitidas, mientras que el ranking que figura en los estudios específicos del seguro decenal se realiza en base a información de primas contratadas, de acuerdo con el criterio definido por las entidades para el análisis técnico de este ramo

© ICEA. 2025

9. 11.7. Ranking de Entidades de Todo Riesgo Construcción.

Nº	Entidad	Primas seguro directo (Euros)	Crecimiento	Cuota de Mercado
1	**AXA XL**	**26.824.039,65**	**9,87%**	**22,06%**
2	MAPFRE ESPAÑA	19.003.355,57	34,80%	15,63%
3	**ZURICH INSURANCE EUROPE**	**18.137.600,84**	**24,31%**	**14,91%**
4	GENERALI SEGUROS	17.418.820,16	12,63%	14,32%
5	**ALLIANZ**	**8.445.291,70**	**18,78%**	**6,94%**
6	ASEFA	7.317.953,70	24,74%	6,02%
7	**AXA SEGUROS GENERALES**	**2.860.549,00**	**-0,31%**	**2,35%**
8	CASER	1.991.844,14	-14,89%	1,64%
9	**CHUBB EUROPEAN**	**1.671.056,00**	**49,00%**	**1,37%**
10	SEGURCAIXA ADESLAS	786.161,51	-5,60%	0,65%
11	**MUSAAT**	**669.817,25**	**29,82%**	**0,55%**
12	FIATC	523.371,28	-14,95%	0,43%
13	**GES SEGUROS**	**215.175,00**	**-9,25%**	**0,18%**
14	HELVETIA SEGUROS	214.444,56	-64,43%	0,18%
15	**RGA SEGUROS GENERALES RURAL**	**207.856,91**	**4,21%**	**0,17%**
16	MIC INSURANCE COMPANY	175.506,67	18,92%	0,14%
17	**BBVA ALLIANZ**	**165.270,89**	**-13,50%**	**0,14%**
18	REALE SEGUROS GENERALES	133.812,05	32,12%	0,11%
19	**FIDELIDADE**	**57.165,41**	**139,91%**	**0,05%**
20	MGS SEGUROS	33.314,63	84,66%	0,03%
21	**LA UNION ALCOYANA**	**29.392,35**	**-12,04%**	**0,02%**
22	PATRIA HISPANA	2.717,20	1,17%	0,00%

9. 11.8. Ranking de Entidades de Resto Otros Daños.

Nº	Entidad	Primas seguro directo (Euros)	Crecimiento	Cuota de Mercado
1	**AIG EUROPE**	**62.354.638,24**	**45,87%**	**30,54%**
2	CHUBB EUROPEAN	56.873.888,00	4,77%	27,85%
3	**SEGURCAIXA ADESLAS**	**32.192.023,15**	**-15,50%**	**15,76%**
4	ACCELERANT INSURANCE	10.501.961,00		5,14%
5	**GES SEGUROS**	**8.434.351,95**	**0,72%**	**4,13%**
6	MAPFRE ESPAÑA	7.359.382,91	4,42%	3,60%
7	**AXA XL**	**6.364.400,46**	**22,47%**	**3,12%**
8	AXA SEGUROS GENERALES	5.785.344,81	-8,79%	2,83%
9	**OCCIDENT**	**3.233.140,73**	**46,40%**	**1,58%**
10	MGS SEGUROS	2.726.465,75	63,29%	1,34%
11	**ERGO SEGUROS DE VIAJE**	**2.598.018,00**	**2,86%**	**1,27%**
12	ASISA	1.898.492,45	36,06%	0,93%
13	**EUROP ASSISTANCE**	**1.418.941,37**	**-16,79%**	**0,69%**
14	VERTI ASEGURADORA	629.155,69	13,37%	0,31%
15	**CASER**	**516.858,14**	**2,05%**	**0,25%**
16	FIDELIDADE	283.077,08	72,97%	0,14%
17	**MUSSAP**	**259.890,52**	**12,60%**	**0,13%**
18	LA UNION ALCOYANA	55.348,50	30,02%	0,03%
19	**HELVETIA SEGUROS**	**13.396,47**	**-6,67%**	**0,01%**
20	SANTANDER MAPFRE	7.939,46	61,80%	0,00%
21	**PATRIA HISPANA**	**2.311,41**	**2,94%**	**0,00%**
22	ZURICH INSURANCE EUROPE	1.874,65	6,08%	0,00%
23	**BBVA ALLIANZ**	**408,82**	**-95,52%**	**0,00%**

© ICEA. 2025

9. 12. Ranking de Entidades de Pérdidas Pecuniarias.

Nº	Entidad	Primas seguro directo (Euros)	Crecimiento	Cuota de Mercado
1	**CARDIF ASSURANCES RISQUES DIVERS**	**66.527.707,03**	**36,14%**	**15,97%**
2	CASER	39.535.342,73	17,52%	9,49%
3	**SANTANDER SEGUROS**	**31.370.792,41**	**65,76%**	**7,53%**
4	HISCOX	25.880.773,73	6,51%	6,21%
5	**MUTUA DE PROPIETARIOS**	**19.737.333,54**	**21,79%**	**4,74%**
6	RGA SEGUROS GENERALES RURAL	17.691.427,89	10,01%	4,25%
7	**ABANCA GENERALES**	**17.476.321,23**	**8,63%**	**4,19%**
8	CAJAMAR SEGUROS GENERALES	16.420.770,17	20,63%	3,94%
9	**ONLYGAL**	**16.257.111,05**	**-2,34%**	**3,90%**
10	ZURICH INSURANCE EUROPE	13.923.761,09	38,23%	3,34%
11	**UNACSA**	**13.408.367,41**	**-22,52%**	**3,22%**
12	METLIFE EUROPE INSURANCE LIMITED	13.305.775,65	-11,85%	3,19%
13	**SANTANDER MAPFRE**	**11.952.302,87**	**80,47%**	**2,87%**
14	CHUBB EUROPEAN	11.790.361,05	1,40%	2,83%
15	**AXA SEGUROS GENERALES**	**9.402.045,32**	**54,52%**	**2,26%**
16	KUTXABANK ASEGURADORA	7.812.254,28	-6,58%	1,88%
17	**BBVA SEGUROS**	**7.377.680,07**	**39,86%**	**1,77%**
18	ERGO SEGUROS DE VIAJE	7.296.492,00	6,13%	1,75%
19	**SEGURCAIXA ADESLAS**	**6.648.245,91**	**-19,26%**	**1,60%**
20	MAPFRE ESPAÑA	5.995.061,26	10,02%	1,44%
21	**GES SEGUROS**	**5.939.149,84**	**52,78%**	**1,43%**
22	GACM SEGUROS GENERALES	4.689.994,65	5,74%	1,13%
23	**LEGALITAS**	**4.445.245,25**	**63,85%**	**1,07%**
24	NATIONALE NEDERLANDEN GENERALES	3.784.213,38	38,80%	0,91%
25	**ARAG SE**	**3.324.703,16**	**-5,11%**	**0,80%**
26	SANTALUCIA	1.578.250,85	5,72%	0,38%
27	**FIATC**	**1.392.643,76**	**0,19%**	**0,33%**
28	MGS SEGUROS	1.369.995,92	18,08%	0,33%
29	**MEDVIDA PARTNERS**	**1.276.793,24**	**-79,61%**	**0,31%**
30	EUROP ASSISTANCE	1.251.093,68	14,05%	0,30%
31	**BANSABADELL SEGUROS GENERALES**	**963.512,77**	**94,21%**	**0,23%**
32	PREVENTIVA	935.403,94	-0,20%	0,22%
33	**REALE SEGUROS GENERALES**	**801.385,98**	**622,63%**	**0,19%**
34	IRIS GLOBAL SEGUROS Y REASEGUROS	711.123,90		0,17%
35	**AURA SEGUROS**	**666.767,84**	**4,07%**	**0,16%**
36	INTER PARTNER ASSISTANCE	466.096,58	-68,07%	0,11%
37	**PATRIA HISPANA**	**411.454,25**	**-0,99%**	**0,10%**
38	HELVETIA SEGUROS	374.711,98	303,81%	0,09%
39	**SEGUROS LAGUN ARO**	**293.972,00**	**-23,41%**	**0,07%**
40	MUSSAP	247.221,66	6,31%	0,06%
41	**SOLISS**	**191.991,33**	**2,30%**	**0,05%**
42	MONTEPIO DE CONDUCTORES	153.286,02	-6,42%	0,04%

Nº	Entidad	Primas seguro directo (Euros)	Crecimiento	Cuota de Mercado
43	**ALLIANZ**	**118.225,50**	**-69,59%**	**0,03%**
44	GENERALI SAU	1.728,04	-61,55%	0,00%

© ICEA. 2025

9. 13. Ranking de Entidades de Responsabilidad Civil.

Nº	Entidad	Primas seguro directo (Euros)	Crecimiento	Cuota de Mercado
1	**MAPFRE ESPAÑA**	**311.582.782,32**	**3,09%**	**14,04%**
2	AXA SEGUROS GENERALES	203.495.132,79	9,98%	9,17%
3	**ZURICH INSURANCE EUROPE**	**183.233.489,22**	**8,26%**	**8,26%**
4	OCCIDENT	172.822.833,77	6,31%	7,79%
5	**ALLIANZ**	**150.484.279,80**	**6,58%**	**6,78%**
6	CHUBB EUROPEAN	133.924.682,00	-10,00%	6,04%
7	**AIG EUROPE**	**118.169.844,79**	**1,85%**	**5,33%**
8	GENERALI SEGUROS	108.815.936,95	1,57%	4,90%
9	**AXA XL**	**108.317.376,40**	**12,47%**	**4,88%**
10	CASER	73.024.370,12	4,10%	3,29%
11	**W.R. BERKLEY ESPAÑA**	**69.134.394,11**	**18,85%**	**3,12%**
12	REALE SEGUROS GENERALES	38.081.493,73	7,23%	1,72%
13	**AMA AGRUPACION MUTUAL ASEGURADORA**	**36.002.178,09**	**2,72%**	**1,62%**
14	FIATC	35.173.438,14	3,37%	1,59%
15	**HISCOX**	**33.998.742,59**	**14,24%**	**1,53%**
16	SEGURCAIXA ADESLAS	24.531.220,62	0,40%	1,11%
17	**MUSAAT**	**22.921.030,17**	**0,17%**	**1,03%**
18	HELVETIA SEGUROS	22.698.838,81	15,19%	1,02%
19	**BBVA ALLIANZ**	**22.115.960,22**	**41,16%**	**1,00%**
20	ASEFA	17.102.896,91	24,00%	0,77%
21	**SANTANDER MAPFRE**	**13.657.635,25**	**54,82%**	**0,62%**
22	FIDELIDADE	10.808.472,47	47,53%	0,49%
23	**SANTALUCIA**	**8.736.720,01**	**13,58%**	**0,39%**
24	MGS SEGUROS	7.311.452,38	10,92%	0,33%
25	**OCASO**	**6.156.392,02**	**-0,86%**	**0,28%**
26	MUTUASPORT	6.007.673,58	8,86%	0,27%
27	**UMAS**	**5.638.262,13**	**11,89%**	**0,25%**
28	MURIMAR	4.869.408,67	32,28%	0,22%
29	**GES SEGUROS**	**4.384.480,72**	**12,73%**	**0,20%**
30	GENERALI SAU	4.184.710,86	1,74%	0,19%
31	**RGA SEGUROS GENERALES RURAL**	**4.029.611,72**	**-1,50%**	**0,18%**
32	PATRIA HISPANA	3.311.181,22	7,16%	0,15%
33	**PREVENTIVA**	**3.136.636,33**	**8,78%**	**0,14%**
34	AMIC SEGUROS GENERALES	2.827.218,95	4,09%	0,13%
35	**ACCELERANT INSURANCE**	**2.779.082,00**	**65,38%**	**0,13%**
36	BANKINTER SEGUROS GENERALES	2.715.091,43	33,52%	0,12%
37	**SOLISS**	**2.274.239,06**	**9,18%**	**0,10%**
38	MIC INSURANCE COMPANY	2.090.697,87	5,91%	0,09%
39	**MUSSAP**	**1.976.445,83**	**13,75%**	**0,09%**
40	SEGUROS LAGUN ARO	1.491.793,00	3,57%	0,07%
41	**LA UNION ALCOYANA**	**1.397.577,40**	**2,11%**	**0,06%**
42	PELAYO MUTUA DE SEGUROS	1.068.151,86	25,63%	0,05%

Nº	Entidad	Primas seguro directo (Euros)	Crecimiento	Cuota de Mercado
43	**GACM SEGUROS GENERALES**	**709.674,68**	**-37,10%**	**0,03%**
44	ALMUDENA	577.289,80	-1,18%	0,03%
45	**MUTUA DE PROPIETARIOS**	**560.532,53**	**-4,04%**	**0,03%**
46	ERGO SEGUROS DE VIAJE	311.582,00	72,13%	0,01%
47	**MUTUAVENIR**	**306.945,55**	**-0,58%**	**0,01%**
48	MUTUA TINERFEÑA	226.273,36	3,89%	0,01%
49	**CAJAMAR SEGUROS GENERALES**	**172.837,78**	**-5,45%**	**0,01%**
50	MUTUA LEVANTE	158.297,74	5,66%	0,01%
51	**SANTANDER SEGUROS**	**88.746,84**	**5,00%**	**0,00%**
52	NATIONALE NEDERLANDEN GENERALES	10.045,15	-3,22%	0,00%
53	**MERIDIANO**	**6.407,75**	**-3,91%**	**0,00%**

© ICEA. 2025

9. 14. Ranking de Entidades de Total Transporte.

Nº	Entidad	Primas seguro directo (Euros)	Crecimiento	Cuota de Mercado
1	**MAPFRE ESPAÑA**	**166.736.661,36**	**-16,38%**	**26,43%**
2	GENERALI SEGUROS	74.943.656,84	-3,07%	11,88%
3	**ALLIANZ**	**70.031.901,80**	**5,25%**	**11,10%**
4	AXA SEGUROS GENERALES	35.430.658,08	3,66%	5,62%
5	**MURIMAR**	**31.855.031,36**	**16,55%**	**5,05%**
6	OCCIDENT	29.890.652,33	-0,16%	4,74%
7	**ZURICH INSURANCE EUROPE**	**24.073.431,23**	**10,05%**	**3,82%**
8	CHUBB EUROPEAN	19.764.943,00	10,00%	3,13%
9	**AXA XL**	**16.998.176,60**	**9,10%**	**2,69%**
10	MUTUAPESCA	16.826.846,49	2,66%	2,67%
11	**SEGUROS MUTUOS MARITIMOS DE VIGO**	**16.397.304,04**	**14,88%**	**2,60%**
12	REALE SEGUROS GENERALES	16.058.847,47	-4,98%	2,55%
13	**CASER**	**15.700.312,66**	**2,34%**	**2,49%**
14	FIATC	15.032.063,50	3,81%	2,38%
15	**HELVETIA SEGUROS**	**13.723.486,18**	**-2,69%**	**2,18%**
16	AIG EUROPE	12.270.471,93	15,14%	1,94%
17	**ACCELERANT INSURANCE**	**5.219.266,00**	**191,58%**	**0,83%**
18	GENERALI SAU	2.968.093,73	4,91%	0,47%
19	**GES SEGUROS**	**707.388,06**	**4,75%**	**0,11%**
20	MGS SEGUROS	577.154,50	-5,67%	0,09%
21	**SOLISS**	**356.150,39**	**4,54%**	**0,06%**
22	PATRIA HISPANA	242.334,66	3,29%	0,04%
23	**AMA AGRUPACION MUTUAL ASEGURADORA**	**210.827,76**	**-4,70%**	**0,03%**
24	LA UNION ALCOYANA	189.243,19	11,68%	0,03%
25	**SEGUROS LAGUN ARO**	**144.526,00**	**-26,15%**	**0,02%**
26	OCASO	141.850,30	-4,08%	0,02%
27	**MUSSAP**	**78.060,68**	**13,19%**	**0,01%**
28	RGA SEGUROS GENERALES RURAL	26.422,32	-3,15%	0,00%
29	**FIDELIDADE**	**24.733,12**	**-2,60%**	**0,00%**

Nota: Al igual que para los distintos ramos que se analizan en este estudio, el presente ranking del seguro de Transportes se basa en información de primas emitidas, mientras que el ranking que figura en la Estadística específica del seguro de Transportes se realiza teniendo en cuenta criterios más amplios en cuanto a coberturas, pólizas, etc., de acuerdo con la metodología definida por las entidades para el análisis técnico de este ramo.

9. 14.1. Ranking de Entidades de Aviación.

Nº	Entidad	Primas seguro directo (Euros)	Crecimiento	Cuota de Mercado
1	**MAPFRE ESPAÑA**	**49.490.489,67**	**-37,31%**	**70,45%**
2	GENERALI SEGUROS	6.033.988,69	-7,11%	8,59%
3	**AXA XL**	**5.966.588,76**	**8,85%**	**8,49%**
4	ALLIANZ	733.435,80	-9,29%	1,04%
5	**FIATC**	**81.356,84**	**-29,15%**	**0,12%**
6	AIG EUROPE	10.923,87	-29,68%	0,02%

Nota: Al igual que para los distintos ramos que se analizan en este estudio, el presente ranking del seguro de Transportes se basa en información de primas emitidas, mientras que el ranking que figura en la Estadística específica del seguro de Transportes se realiza teniendo en cuenta criterios más amplios en cuanto a coberturas, pólizas, etc., de acuerdo con la metodología definida por las entidades para el análisis técnico de este ramo.

© ICEA. 2025

9. 14.2. Ranking de Entidades de Marítimo.

Nº	Entidad	Primas seguro directo (Euros)	Crecimiento	Cuota de Mercado
1	**MAPFRE ESPAÑA**	**58.692.318,42**	**-5,08%**	**26,54%**
2	GENERALI SEGUROS	44.368.285,25	-2,89%	20,06%
3	**MURIMAR**	**29.375.003,65**	**9,82%**	**13,28%**
4	ALLIANZ	20.045.623,50	3,55%	9,06%
5	**SEGUROS MUTUOS MARITIMOS DE VIGO**	**15.144.603,77**	**16,91%**	**6,85%**
6	MUTUAPESCA	14.558.196,51	3,50%	6,58%
7	**FIATC**	**9.489.585,77**	**10,06%**	**4,29%**
8	OCCIDENT	7.947.925,67	6,13%	3,59%
9	**AXA SEGUROS GENERALES**	**7.078.674,90**	**1,72%**	**3,20%**
10	GENERALI SAU	2.968.093,73	4,91%	1,34%
11	**HELVETIA SEGUROS**	**1.252.034,72**	**6,56%**	**0,57%**
12	ZURICH INSURANCE EUROPE	970.398,42	1,57%	0,44%
13	**CASER**	**852.271,37**	**-2,26%**	**0,39%**
14	GES SEGUROS	584.335,65	3,72%	0,26%
15	**AMA AGRUPACION MUTUAL ASEGURADORA**	**210.827,76**	**-4,70%**	**0,10%**
16	REALE SEGUROS GENERALES	191.212,11	1,66%	0,09%
17	**OCASO**	**137.484,53**	**-4,73%**	**0,06%**
18	MGS SEGUROS	134.615,03	5,65%	0,06%
19	**MUSSAP**	**78.060,68**	**13,19%**	**0,04%**
20	PATRIA HISPANA	59.407,41	-6,40%	0,03%
21	**RGA SEGUROS GENERALES RURAL**	**26.422,32**	**-3,15%**	**0,01%**
22	FIDELIDADE	2.533,79		0,00%

Nota: Al igual que para los distintos ramos que se analizan en este estudio, el presente ranking del seguro de Transportes se basa en información de primas emitidas, mientras que el ranking que figura en la Estadística específica del seguro de Transportes se realiza teniendo en cuenta criterios más amplios en cuanto a coberturas, pólizas, etc., de acuerdo con la metodología definida por las entidades para el análisis técnico de este ramo.

9. 14.2. Ranking de Entidades de Mercancías.

Nº	Entidad	Primas seguro directo (Euros)	Crecimiento	Cuota de Mercado
1	**MAPFRE ESPAÑA**	**58.553.853,27**	**-0,13%**	**17,25%**
2	ALLIANZ	49.252.842,50	6,21%	14,51%
3	**AXA SEGUROS GENERALES**	**28.351.983,18**	**4,16%**	**8,35%**
4	GENERALI SEGUROS	24.541.382,90	-2,36%	7,23%
5	**ZURICH INSURANCE EUROPE**	**23.103.032,81**	**10,43%**	**6,80%**
6	OCCIDENT	21.942.726,66	-2,26%	6,46%
7	**CHUBB EUROPEAN**	**19.764.943,00**	**10,00%**	**5,82%**
8	REALE SEGUROS GENERALES	15.867.635,36	-5,06%	4,67%
9	**CASER**	**14.848.041,29**	**2,62%**	**4,37%**
10	HELVETIA SEGUROS	12.471.451,46	-3,53%	3,67%
11	**AIG EUROPE**	**12.259.548,05**	**15,20%**	**3,61%**
12	AXA XL	11.031.587,84	9,24%	3,25%
13	**FIATC**	**5.461.120,89**	**-4,92%**	**1,61%**
14	ACCELERANT INSURANCE	5.219.266,00	191,58%	1,54%
15	**MURIMAR**	**2.480.027,71**	**324,49%**	**0,73%**
16	MUTUAPESCA	2.268.649,98	-2,42%	0,67%
17	**SEGUROS MUTUOS MARITIMOS DE VIGO**	**1.252.700,27**	**-5,07%**	**0,37%**
18	MGS SEGUROS	442.539,47	-8,65%	0,13%
19	**SOLISS**	**356.150,39**	**4,54%**	**0,10%**
20	LA UNION ALCOYANA	189.243,19	11,68%	0,06%
21	**PATRIA HISPANA**	**182.927,25**	**6,89%**	**0,05%**
22	SEGUROS LAGUN ARO	144.526,00	-26,15%	0,04%
23	**GES SEGUROS**	**123.052,41**	**9,96%**	**0,04%**
24	FIDELIDADE	22.199,33	-12,58%	0,01%
25	**OCASO**	**4.365,77**	**21,91%**	**0,00%**

Nota: Al igual que para los distintos ramos que se analizan en este estudio, el presente ranking del seguro de Transportes se basa en información de primas emitidas, mientras que el ranking que figura en la Estadística específica del seguro de Transportes se realiza teniendo en cuenta criterios más amplios en cuanto a coberturas, pólizas, etc., de acuerdo con la metodología definida por las entidades para el análisis técnico de este ramo.

© ICEA. 2025

10. Relación alfabética de entidades

Cód. DGS	Entidad	Grupo	Seguro Directo		Total Vida Primas		Total Vida Provisiones		No Vida		Automóviles		Multirriesgo		Salud		Resto No Vida	
C0046	A. CREDITO Y CAUCION	GCO	36	350					23	350							9	350
C0808	**ABANCA GENERALES**	**GRUPO ABANCA**	**90**	**67**					**63**	**67**	**34**	**24**	**36**	**18**	**41**	**3**	**57**	**22**
C0628	ABANCA VIDA	GRUPO ABANCA	30	544	14	542	18	1.980	119	2							92	2
E0245	**ACCELERANT INSURANCE**	**ACCELERANT INSURANCE**	**101**	**42**					**76**	**42**							**40**	**42**
C0007	ACTIVE SEGUROS	ACTIVE SEGUROS	121	20					97	20							60	20
C0325	**ACUNSA**	**ACUNSA**	**80**	**82**					**54**	**82**					**19**	**82**		
C0805	ADMIRAL	ADMIRAL EUROPE COMPAÑIA DE SEGUROS,	64	133					41	133	16	133						
C0789	**AEGON ESPAÑA**	**AEGON**	**62**	**142**	**42**	**55**	**28**	**708**	**52**	**88**					**17**	**88**		
C0802	AGROPELAYO	PELAYO	59	155					37	155							18	155
C0790	**AGRUPACIO AMCI**	**GRUPO AXA**	**53**	**180**	**44**	**27**	**40**	**273**	**38**	**153**					**14**	**150**	**89**	**3**
E0176	AIOI NISSAY DOWA	AIOI NISSAY DOWA	89	68					62	68	23	68						
C0109	**ALLIANZ**	**ALLIANZ**	**5**	**3.201**	**10**	**618**	**10**	**5.185**	**3**	**2.583**	**3**	**1.531**	**5**	**583**	**27**	**31**	**6**	**439**
E0247	ALLIANZ DIRECT	ALLIANZ	111	30					88	30	31	30						
C0311	**ALMUDENA**	**GES SEGUROS**	**74**	**109**					**49**	**109**			**44**	**6**			**23**	**103**
M0328	AMA AGRUPACION MUTUAL ASEGURADORA	GRUPO AMA	55	171					35	171	19	96	30	34			42	41
C0803	**AMA VIDA**	**GRUPO AMA**	**139**	**7**	**54**	**7**	**56**	**7**										
C0682	AMIC SEGUROS GENERALES	GES SEGUROS	141	5					115	5	38	1	60	0	52	0	87	4
E0210	**ARAG SE**	**ARAG**	**60**	**149**					**39**	**149**							**20**	**149**
E0256	ASEFA	ASEFA	96	52					68	52							36	52
E0223	**ASEGURADORA ASERTA**	**ASEGURADORA ASERTA**	**97**	**51**					**70**	**51**							**37**	**51**
C0461	ASISA	ASISA	16	1.525					9	1.525					3	1.515	77	10
C0801	**ASISA VIDA**	**ASISA**	**127**	**17**	**49**	**17**												
C0416	ASISTENCIA SANITARIA COLEGIAL	ASISTENCIA SANITARIA COLEGIAL	45	231					30	231					7	230	106	1
C0222	**ATLANTIDA**	**ATLANTIDA**	**124**	**19**					**100**	**19**					**31**	**17**	**98**	**2**
C0744	ATLANTIS VIDA	GRUPO AXA	144	4	57	4	54	13										

© ICEA. 2025

Cód. DGS	Entidad	Accidentes		Asistencia		Caución		Crédito		Decesos		Defensa Jurídica		Incendios		Otros Daños a Bienes		Pérdidas Pecuniarias		RC General		Transportes	
C0046	A. CREDITO Y CAUCION					6	21	1	329														
C0808	**ABANCA GENERALES**									**27**	**5**							**7**	**17**				
C0628	ABANCA VIDA	41	2																				
E0245	**ACCELERANT INSURANCE**					**3**	**23**									**18**	**11**			**35**	**3**	**17**	**5**
C0007	ACTIVE SEGUROS									17	20												
C0325	**ACUNSA**																						
C0805	ADMIRAL																						
C0789	**AEGON ESPAÑA**																						
C0802	AGROPELAYO															3	155						
C0790	**AGRUPACIO AMCI**	**35**	**3**																				
E0176	AIOI NISSAY DOWA																						
C0109	**ALLIANZ**	**5**	**62**			**19**	**0**			**37**	**2**			**32**	**0**	**4**	**154**	**43**	**0**	**5**	**150**	**3**	**70**
E0247	ALLIANZ DIRECT																						
C0311	**ALMUDENA**	**26**	**8**	**11**	**9**					**8**	**85**			**30**	**0**	**39**	**0**			**44**	**1**		
M0328	AMA AGRUPACION MUTUAL ASEGURADORA	40	3	32	0					43	1	8	1							13	36	23	0
C0803	**AMA VIDA**																						
C0682	AMIC SEGUROS GENERALES	83	0							42	1									34	3		
E0210	**ARAG SE**			**3**	**69**							**1**	**76**					**25**	**3**				
E0256	ASEFA	85	0			9	10									15	25			20	17		
E0223	**ASEGURADORA ASERTA**					**1**	**51**																
C0461	ASISA	36	3	20	2					32	3					28	2						
C0801	**ASISA VIDA**																						
C0416	ASISTENCIA SANITARIA COLEGIAL	58	1																				
C0222	**ATLANTIDA**	**45**	**1**							**47**	**0**												
C0744	ATLANTIS VIDA																						

© ICEA. 2025

icea
El Valor del Conocimiento

Cód. DGS	Entidad	Grupo	Seguro Directo		Total Vida Primas		Total Vida Provisiones		No Vida		Automóviles		Multirriesgo		Salud		Resto No Vida	
C0223	**ATOCHA**	**ATOCHA**	**112**	**30**					**90**	**30**			**56**	**1**	**46**	**2**	**52**	**26**
C0016	AURA SEGUROS	GRUPO AURA SEGUROS	104	40					80	40							43	40
C0809	**AVANZA PREVISION**	**GRUPO MUTUALIDAD**	**73**	**110**	**33**	**110**	**41**	**257**	**125**	**0**					**56**	**0**	**114**	**0**
C0711	AXA AURORA VIDA	GRUPO AXA	23	902	6	902	9	5.354										
C0723	**AXA SEGUROS GENERALES**	**GRUPO AXA**	**9**	**2.160**					**5**	**2.160**	**4**	**937**	**6**	**541**	**6**	**331**	**8**	**351**
E0134	AXA XL	GRUPO AXA	39	314					25	314			54	2			12	312
E0241	**AZUAGA COMPANHIA DE SEGUROS**	**AZUAGA COMPANHIA DE SEGUROS**	**125**	**19**					**101**	**19**							**61**	**19**
C0791	BANKINTER SEGUROS GENERALES	MAPFRE	136	10					111	10			48	5			83	
C0610	**BANKINTER VIDA**	**MAPFRE**	**61**	**144**	**29**	**143**	**35**	**358**	**124**	**1**							**108**	**358**
C0767	BANSABADELL SEGUROS GENERALES	ZURICH	48	205					32	205	35	15	18	151	24	38	97	2
C0557	**BANSABADELL VIDA**	**ZURICH**	**12**	**1.860**	**3**	**1.845**	**6**	**9.033**	**106**	**15**							**69**	**15**
C0807	BBVA ALLIANZ	ALLIANZ	32	527					19	527	22	70	10	354			24	102
C0502	**BBVA SEGUROS**	**BBVA SEGUROS**	**15**	**1.566**	**5**	**1.325**	**5**	**10.495**	**29**	**241**	**27**	**36**			**12**	**162**	**38**	**43**
C0797	CA LIFE	CA LIFE	135	10	51	10	55	12										
C0777	**CAJA DE INGENIEROS VIDA**	**CAJA DE INGENIEROS VIDA**	**79**	**82**	**36**	**82**	**38**	**312**										
C0780	CAJAMAR SEGUROS GENERALES	GENERALI	68	123					45	123			25	64	37	4	34	55
C0757	**CAJAMAR VIDA**	**GENERALI**	**52**	**189**	**25**	**189**	**29**	**649**										
E0129	CARDIF ASSURANCE VIE	BNP PARIBAS CARDIF	70	120	32	120	46	112										
E0130	**CARDIF ASSURANCES RISQUES DIVERS**	**BNP PARIBAS CARDIF**	**82**	**75**					**57**	**75**				**0**	**42**	**3**	**30**	**72**
C0031	CASER	GRUPO HELVETIA	13	1.648	21	260	15	2.739	11	1.389	13	212	7	490	10	204	5	482
C0516	**CESCE**	**CESCE**	**56**	**168**					**36**	**168**							**17**	**168**
E0155	CHUBB EUROPEAN	CHUBB EUROPEAN GROUP LIMITED	40	313					26	313			31	33			14	280
E0133	**CIGNA LIFE**	**CIGNA LIFE**	**50**	**193**	**60**	**0**			**33**	**193**					**11**	**192**	**105**	**1**
E0160	CNP ASSURANCES ESPAÑA	CNP	146	1					123	1					49	1	113	0
C0161	**DKV SEGUROS**	**GRUPO DKV SEGUROS**	**21**	**999**					**15**	**999**			**45**	**6**	**4**	**918**	**29**	**74**

© ICEA. 2025

© ICEA. 2025

Cód. DGS	Entidad	Accidentes		Asistencia		Caución		Crédito		Decesos		Defensa Jurídica		Incendios		Otros Daños a Bienes		Pérdidas Pecuniarias		RC General		Transportes	
C0223	**ATOCHA**									**14**	**26**												
C0016	AURA SEGUROS	54	1							13	38							35	1				
C0809	**AVANZA PREVISION**	**78**	**0**																				
C0711	AXA AURORA VIDA																						
C0723	**AXA SEGUROS GENERALES**	**8**	**49**	**15**	**2**	**5**	**22**			**31**	**4**	**15**	**0**	**27**	**0**	**14**	**25**	**15**	**9**	**2**	**203**	**4**	**35**
E0134	AXA XL		0			18	2	4	27					1	83	8	75			9	108	9	17
E0241	**AZUAGA COMPANHIA DE SEGUROS**					**7**	**19**																
C0791	BANKINTER SEGUROS GENERALES									39	2									36	3		
C0610	**BANKINTER VIDA**	**61**	**1**																				
C0767	BANSABADELL SEGUROS GENERALES									45	1			26	0			31	1				
C0557	**BANSABADELL VIDA**	**19**	**15**																				
C0807	BBVA ALLIANZ	4	64	23	1					21	13	17	0	11	1	35	0			19	22		
C0502	**BBVA SEGUROS**	**20**	**14**	**27**	**0**					**20**	**16**			**6**	**3**	**26**	**3**	**17**	**7**				
C0797	CA LIFE																						
C0777	**CAJA DE INGENIEROS VIDA**																						
C0780	CAJAMAR SEGUROS GENERALES	31	5							22	11					16	21	8	16	49	0		
C0757	**CAJAMAR VIDA**																						
E0129	CARDIF ASSURANCE VIE																						
E0130	**CARDIF ASSURANCES RISQUES DIVERS**	**32**	**5**															**1**	**67**				
C0031	CASER	15	26	5	30	11	7	7	0	12	42	13	0	7	3	2	247	2	40	10	73	13	16
C0516	**CESCE**					**4**	**23**	**3**	**145**														
E0155	CHUBB EUROPEAN	13	38	12	4											9	72	14	12	6	134	8	20
E0133	**CIGNA LIFE**	**56**	**1**																				
E0160	CNP ASSURANCES ESPAÑA	68	0																				
C0161	**DKV SEGUROS**	**39**	**3**							**9**	**71**												

icea
El Valor del Conocimiento

Cód. DGS	Entidad	Grupo	Seguro Directo		Total Vida Primas		Total Vida Provisiones		No Vida		Automóviles		Multirriesgo		Salud		Resto No Vida	
C0120	ERGO GENERALES	GRUPO DKV SEGUROS	143	4					118	4			51	4				
E0217	**ERGO SEGUROS DE VIAJE**	**ERGO TRAVEL INSURANCE GROUP**	**115**	**23**					**94**	**23**							**56**	**23**
C0696	ERGO VIDA	GRUPO DKV SEGUROS	140	7	55	7	48	89										
C0012	**ETERNA ASEGURADORA**	**OCASO**	**122**	**19**					**98**	**19**			**55**	**2**			**62**	**18**
E0243	EUROP ASSISTANCE	GENERALI	95	52					67	52							35	52
C0394	**EUROPEA DE SEGUROS**	**EUROPEA DE SEGUROS**	**120**	**22**					**96**	**22**							**59**	**22**
C0355	EXPERTIA	PREVENTIVA	142	5					116	5							82	5
M0134	**FIATC**	**FIATC**	**22**	**928**	**20**	**277**	**30**	**638**	**18**	**650**	**14**	**190**	**19**	**139**	**9**	**221**	**25**	**101**
E0118	FIDELIDADE	FOSUN INSURANCE GROUP	91	58	52	9	52	24	72	49	40	0	29	35			70	14
C0708	**GACM SEGUROS GENERALES**	**GRUPO AXA**	**71**	**119**					**46**	**119**	**21**	**74**	**32**	**29**			**68**	**15**
C0467	GENERALI SAU	GENERALI	24	806	39	66	27	709	17	739	9	535	14	192	53	0	72	13
C0072	**GENERALI SEGUROS**	**GENERALI**	**6**	**2.438**	**9**	**641**	**11**	**4.907**	**8**	**1.797**	**8**	**634**	**4**	**636**	**15**	**146**	**7**	**381**
C0089	GES SEGUROS	GES SEGUROS	58	156	41	56	42	244	50	100	30	32	28	38	45	2	50	29
E0226	**GGG1**	**GRUPO AIG**	**42**	**293**					**27**	**293**	**37**	**10**	**58**	**0**			**13**	**282**
C0157	HELVETIA SEGUROS	GRUPO HELVETIA	29	550	37	82	33	410	20	468	15	142	16	165	34	8	19	153
E0231	**HISCOX**	**HISCOX**	**85**	**72**					**60**	**72**			**39**	**12**			**33**	**60**
P3028	HNA	HNA	26	686	12	600	13	3.928	53	85					18	84	101	1
C0140	**IBERCAJA VIDA**	**GRUPO IBERCAJA**	**25**	**712**	**8**	**712**	**7**	**7.614**	**126**	**0**							**115**	**0**
C0758	IMQ	GRUPO MUTUA MADRILEÑA	46	223					31	223					8	222	99	1
C0391	**IMQ DE ASTURIAS**	**IMQ DE ASTURIAS**	**99**	**47**					**73**	**47**					**21**	**47**		
E0196	INTER PARTNER ASSISTANCE	GRUPO AXA	126	17					102	17							63	17
L1500	**INTESA SANPAOLO ASSICURAZIONI SPA**	**INTESA SANPAOLO ASSICURAZIONI SPA**	**118**	**22**	**46**	**22**	**45**	**118**										
C0627	IRIS GLOBAL SEGUROS Y REASEGUROS	SANTALUCIA	119	22					95	22					55	0	58	22
C0721	**KUTXABANK ASEGURADORA**	**GRUPO KUTXABANK**	**66**	**126**					**43**	**126**			**21**	**109**			**64**	**17**
C0654	KUTXABANK VIDA Y PENSIONES	GRUPO KUTXABANK	76	100	35	100	39	280										

© ICEA. 2025

Cód. DGS	Entidad	Accidentes		Asistencia		Caución		Crédito		Decesos		Defensa Jurídica		Incendios		Otros Daños a Bienes		Pérdidas Pecuniarias		RC General		Transportes	
C0120	ERGO GENERALES																						
E0217	**ERGO SEGUROS DE VIAJE**	**60**	**1**	**10**	**12**											**25**	**3**	**18**	**7**	**46**	**0**		
C0696	ERGO VIDA																						
C0012	**ETERNA ASEGURADORA**	**76**	**0**							**19**	**17**												
E0243	EUROP ASSISTANCE			4	49							18	0			29	1	30	1				
C0394	**EUROPEA DE SEGUROS**									**16**	**22**												
C0355	EXPERTIA	79	0	22	1					29	4	11	0										
M0134	**FIATC**	**25**	**11**	**17**	**2**	**16**	**3**			**18**	**19**			**13**	**1**	**17**	**13**	**27**	**1**	**14**	**35**	**14**	**15**
E0118	FIDELIDADE	62	1			20	0							9	2	31	0		0	22	11	29	0
C0708	**GACM SEGUROS GENERALES**	**42**	**2**	**14**	**4**					**28**	**4**		**0**					**22**	**5**	**43**	**1**		
C0467	GENERALI SAU	30	6													36	0	44	0	30	4	18	3
C0072	**GENERALI SEGUROS**	**9**	**49**			**17**	**2**			**7**	**94**			**8**	**2**	**11**	**49**			**8**	**109**	**2**	**75**
C0089	GES SEGUROS	27	8	33	0							22	0	20	0	20	9	21	6	29	4	19	1
E0226	**GGG1**	**16**	**23**			**21**	**0**	**5**	**17**					**2**	**50**	**10**	**62**			**7**	**118**	**16**	**12**
C0157	HELVETIA SEGUROS	22	14							10	71			14	1	13	30	38	0	18	23	15	14
E0231	**HISCOX**																	**4**	**26**	**15**	**34**		
P3028	HNA	49	1																				
C0140	**IBERCAJA VIDA**	**80**	**0**																				
C0758	IMQ	77	0	31	0					41	1												
C0391	**IMQ DE ASTURIAS**																						
E0196	INTER PARTNER ASSISTANCE			9	16							9	1			33	0	36	0				
L1500	**INTESA SANPAOLO ASSICURAZIONI SPA**																						
C0627	IRIS GLOBAL SEGUROS Y REASEGUROS			7	21							16	0					34	1				
C0721	**KUTXABANK ASEGURADORA**	**81**	**0**							**24**	**9**			**29**	**0**			**16**	**8**				
C0654	KUTXABANK VIDA Y PENSIONES																						

© ICEA. 2025

icea
El Valor del Conocimiento

Cód. DGS	Entidad	Grupo	Seguro Directo		Total Vida Primas		Total Vida Provisiones		No Vida		Automóviles		Multirriesgo		Salud		Resto No Vida	
P3159	**LA MUTUA DELS ENGINYERS**	**LA MUTUA DELS ENGINYERS**	**116**	**23**	**47**	**22**			**121**	**1**							**100**	**1**
C0279	LA PREVISION MALLORQUINA	LA PREVISION MALLORQUINA	102	41					77	41					23	39	94	2
C0188	**LA UNION ALCOYANA**	**LA UNION ALCOYANA**	**92**	**56**					**65**	**56**	**28**	**36**	**35**	**19**			**93**	**2**
C0771	LEGALITAS	LEGALITAS	130	16					105	16							67	16
C0720	**LINEA DIRECTA**	**LINEA DIRECTA**	**20**	**1.018**					**14**	**1.018**	**5**	**826**	**17**	**158**	**26**	**32**	**96**	**2**
C0058	MAPFRE ESPAÑA	MAPFRE	2	5.998	56	4	47	111	1	5.993	1	2.286	1	1.779	5	830	1	1.098
C0511	**MAPFRE VIDA**	**MAPFRE**	**8**	**2.186**	**2**	**2.106**	**3**	**13.028**	**55**	**81**							**27**	**81**
C0754	MARCH VIDA	GRUPO MARCH	31	532	15	531	21	1.583	122	1							104	1
E0141	**MEDIOLANUM INTERNATIONAL LIFE DAC**	**MEDIOLANUM INTERNATIONAL LIFE DAC**	**41**	**301**	**18**	**301**	**20**	**1.725**										
C0559	MEDVIDA PARTNERS	MEDITERRANEO VIDA	75	108	34	106	17	2.095	120	2							95	2
C0494	**MERIDIANO**	**MERIDIANO**	**84**	**73**					**59**	**73**			**53**	**2**	**36**	**6**	**31**	**65**
E0208	METLIFE EUROPE DAC	GRUPO METLIFE	78	94	43	51	43	193	75	43							39	43
E0209	**METLIFE EUROPE INSURANCE LIMITED**	**GRUPO METLIFE**	**132**	**13**					**108**	**13**							**71**	**13**
M0379	MGC INSURANCE	GRUPO MGC	77	94					51	94					16	94	112	0
C0794	**MGS SEGUROS**	**MGS SEGUROS**	**33**	**416**	**28**	**148**	**32**	**465**	**28**	**267**	**18**	**113**	**22**	**104**	**30**	**20**	**49**	**31**
L1412	MIC INSURANCE COMPANY	MIC INSURANCE COMPANY	106	39					82	39			47	5			47	34
M0084	**MMT SEGUROS**	**MMT SEGUROS**	**88**	**68**					**61**	**68**	**25**	**58**	**49**	**5**	**39**	**4**	**110**	**0**
P0007	MONTEPIO DE CONDUCTORES	MONTEPIO DE CONDUCTORES	133	11					109	11					38	4	80	7
M0371	**MURIMAR**	**MURIMAR**	**103**	**40**					**79**	**40**			**52**	**2**	**50**	**0**	**45**	**37**
C0793	MURIMAR VIDA	MURIMAR	145	3	58	3	57	3										
M0368	**MUSAAT**	**MUSAAT**	**107**	**35**					**84**	**35**			**57**	**0**			**46**	**35**
M0107	MUSSAP	MUSSAP	108	33					85	33	36	11	43	10	54	0	74	12
M0199	**MUTUA DE PROPIETARIOS**	**MUTUA DE PROPIETARIOS**	**67**	**126**					**44**	**126**			**23**	**101**			**55**	**25**
M0140	MUTUA LEVANTE	MUTUA LEVANTE	110	31					87	31	33	26	50	5			111	0
M0083	**MUTUA MADRILEÑA**	**GRUPO MUTUA MADRILEÑA**	**7**	**2.382**	**19**	**284**	**26**	**940**	**6**	**2.098**	**2**	**1.920**	**15**	**179**				

© ICEA. 2025

Cód. DGS	Entidad	Accidentes		Asistencia		Caución		Crédito		Decesos		Defensa Jurídica		Incendios		Otros Daños a Bienes		Pérdidas Pecuniarias		RC General		Transportes	
P3159	**LA MUTUA DELS ENGINYERS**	**46**	**1**																				
C0279	LA PREVISION MALLORQUINA									38	2												
C0188	**LA UNION ALCOYANA**	**66**	**0**											**31**	**0**	**34**	**0**			**41**	**1**	**24**	**0**
C0771	LEGALITAS			21	1							4	11					23	4				
C0720	**LINEA DIRECTA**			**18**	**2**																		
C0058	MAPFRE ESPAÑA	47	1	8	16	14	4			3	298	14	0	3	23	1	272	20	6	1	312	1	167
C0511	**MAPFRE VIDA**	**3**	**81**																				
C0754	MARCH VIDA	53	1																				
E0141	**MEDIOLANUM INTERNATIONAL LIFE DAC**																						
C0559	MEDVIDA PARTNERS	64	0															29	1				
C0494	**MERIDIANO**	**43**	**2**	**13**	**4**					**11**	**55**	**5**	**3**							**53**	**0**		
E0208	METLIFE EUROPE DAC	11	43																				
E0209	**METLIFE EUROPE INSURANCE LIMITED**																	**12**	**13**				
M0379	MGC INSURANCE	69	0							48	0												
C0794	**MGS SEGUROS**	**21**	**14**	**30**	**0**					**35**	**3**			**25**	**0**	**22**	**4**	**28**	**1**	**24**	**7**	**20**	**1**
L1412	MIC INSURANCE COMPANY	74	0			2	29					19	0			27	2			38	2		
M0084	**MMT SEGUROS**	**75**	**0**							**46**	**0**												
P0007	MONTEPIO DE CONDUCTORES	73	0	34	0					25	6	7	1					42	0				
M0371	**MURIMAR**	**63**	**1**									**21**	**0**							**28**	**5**	**5**	**32**
C0793	MURIMAR VIDA																						
M0368	**MUSAAT**	**72**	**0**			**12**	**5**									**21**	**7**			**17**	**23**		
M0107	MUSSAP	65	0	35	0					49	0			35	0	19	9	40	0	39	2	27	0
M0199	**MUTUA DE PROPIETARIOS**	**57**	**1**	**28**	**0**					**36**	**2**	**6**	**1**	**17**	**0**			**5**	**20**	**45**	**1**		
M0140	MUTUA LEVANTE	71	0																	50	0		
M0083	**MUTUA MADRILEÑA**																						

© ICEA. 2025

icea
El Valor del Conocimiento

Cód. DGS	Entidad	Grupo	Seguro Directo		Total Vida Primas		Total Vida Provisiones		No Vida		Automóviles		Multirriesgo		Salud		Resto No Vida	
M0216	MUTUA TINERFEÑA	MUTUA TINERFEÑA	94	54					66	54	26	47	46	6			103	1
P3157	**MUTUAL MEDICA**	**MUTUAL MEDICA**	**57**	**167**	**31**	**137**	**23**	**1.373**	**89**	**30**					**28**	**30**		
P2131	MUTUALIDAD	GRUPO MUTUALIDAD	28	578	13	552	4	10.509	92	25					29	24	102	1
M0046	**MUTUAPESCA**	**MUTUAPESCA**	**128**	**17**					**103**	**17**							**65**	**17**
M0345	MUTUASPORT	MUTUASPORT	137	10					112	10							79	10
M0102	**MUTUAVENIR**	**MUTUAVENIR**	**123**	**19**					**99**	**19**			**34**	**19**			**109**	**1**
C0737	NATIONALE NEDERLANDEN GENERALES	NATIONALE NEDERLANDEN	83	74					58	74			27	60	43	3	75	11
C0736	**NATIONALE NEDERLANDEN VIDA**	**NATIONALE NEDERLANDEN**	**27**	**611**	**11**	**611**	**12**	**3.952**										
M0380	NUEVA MUTUA SANITARIA	NUEVA MUTUA SANITARIA	100	46					74	46					22	46		
C0133	**OCASO**	**OCASO**	**18**	**1.105**	**27**	**166**	**25**	**991**	**16**	**939**			**12**	**327**			**3**	**613**
C0468	OCCIDENT	GCO	4	3.235	7	859	8	6.512	4	2.376	6	748	2	888	13	152	4	588
C0396	**ONLYGAL**	**MUTUA DE PROPIETARIOS**	**109**	**32**					**86**	**32**							**48**	**32**
C0139	PATRIA HISPANA	PATRIA HISPANA	86	71	48	20	50	31	69	51	32	28	38	13			78	10
M0050	**PELAYO MUTUA DE SEGUROS**	**PELAYO**	**34**	**409**	**59**	**0**	**58**	**1**	**21**	**409**	**12**	**332**	**24**	**73**			**88**	**4**
C0693	PELAYO VIDA	SANTALUCIA	134	10	50	10	49	76										
C0155	**PREVENTIVA**	**PREVENTIVA**	**69**	**122**	**53**	**7**	**51**	**26**	**48**	**115**			**42**	**10**			**21**	**104**
M0377	PREVISION SANITARIA NACIONAL	PREVISION SANITARIA NACIONAL	43	255	23	247	22	1.550	114	8					40	4	84	4
P3158	**PURISIMA CONCEPCION**	**PURISIMA CONCEPCION**	**114**	**25**					**93**	**25**							**54**	**25**
C0613	REALE SEGUROS GENERALES	REALE	19	1.098					13	1.098	7	666	11	349	48	2	26	82
C0784	**REALE VIDA Y PENSIONES**	**REALE**	**87**	**69**	**38**	**69**	**44**	**192**										
C0595	RGA RURAL VIDA	SEGUROS RGA	44	255	22	255	19	1.734										
C0616	**RGA SEGUROS GENERALES RURAL**	**SEGUROS RGA**	**38**	**327**					**24**	**327**			**20**	**136**	**47**	**2**	**16**	**189**
C0320	SANITAS	SANITAS	10	2.019					7	2.019					2	2.016	90	3
C0174	**SANTALUCIA**	**SANTALUCIA**	**11**	**1.860**	**16**	**404**	**16**	**2.669**	**10**	**1.456**			**9**	**363**	**25**	**37**	**2**	**1.057**
C0796	SANTANDER GENERALES	AEGON	35	391					22	391			13	213	20	74	22	103

© ICEA. 2025

© ICEA. 2025

Cód. DGS	Entidad	Accidentes		Asistencia		Caución		Crédito		Decesos		Defensa Jurídica		Incendios		Otros Daños a Bienes		Pérdidas Pecuniarias		RC General		Transportes	
M0216	MUTUA TINERFEÑA	55	1																	48	0		
P3157	**MUTUAL MEDICA**																						
P2131	MUTUALIDAD	50	1																				
M0046	**MUTUAPESCA**																					**10**	**17**
M0345	MUTUASPORT	38	3									12	0							26	6		
M0102	**MUTUAVENIR**	**70**	**0**																	**47**	**0**		
C0737	NATIONALE NEDERLANDEN GENERALES	29	7							44	1	20	0	19	0			24	4	52	0		
C0736	**NATIONALE NEDERLANDEN VIDA**																						
M0380	NUEVA MUTUA SANITARIA																						
C0133	**OCASO**	**12**	**41**	**2**	**73**					**2**	**493**			**24**	**0**	**41**	**0**			**25**	**6**	**26**	**0**
C0468	OCCIDENT	7	54	37	0	15	4			4	174	3	13	12	1	6	139			4	173	6	30
C0396	**ONLYGAL**			**16**	**2**							**2**	**13**					**9**	**16**				
C0139	PATRIA HISPANA	44	2							30	4			28	0	37	0	37	0	32	3	22	0
M0050	**PELAYO MUTUA DE SEGUROS**	**52**	**1**											**10**	**2**					**42**	**1**		
C0693	PELAYO VIDA																						
C0155	**PREVENTIVA**	**59**	**1**	**24**	**0**					**6**	**99**			**34**	**0**			**32**	**1**	**33**	**3**		
M0377	PREVISION SANITARIA NACIONAL	33	4																				
P3158	**PURISIMA CONCEPCION**									**15**	**25**												
C0613	REALE SEGUROS GENERALES	17	23	26	0					40	1			23	0	24	3	33	1	12	38	12	16
C0784	**REALE VIDA Y PENSIONES**																						
C0595	RGA RURAL VIDA																						
C0616	**RGA SEGUROS GENERALES RURAL**	**23**	**13**	**19**	**2**					**26**	**5**			**5**	**5**	**5**	**143**	**6**	**18**	**31**	**4**	**28**	**0**
C0320	SANITAS	67	0							33	3												
C0174	**SANTALUCIA**	**10**	**44**	**1**	**109**					**1**	**889**			**22**	**0**	**23**	**4**	**26**	**2**	**23**	**9**		
C0796	SANTANDER GENERALES	2	93							23	10			15	0								

icea
El Valor del Conocimiento

Cód. DGS	Entidad	Grupo	Seguro Directo		Total Vida Primas		Total Vida Provisiones		No Vida		Automóviles		Multirriesgo		Salud		Resto No Vida	
C0806	**SANTANDER MAPFRE**	**MAPFRE**	**72**	**118**					**47**	**118**	**24**	**64**	**33**	**28**			**53**	**26**
C0037	SANTANDER SEGUROS	SANTANDER SEGUROS	14	1.568	4	1.527	2	15.426	78	41			59	0	51	0	41	41
C0795	**SANTANDER VIDA**	**AEGON**	**47**	**216**	**24**	**216**	**37**	**318**										
C0124	SEGURCAIXA ADESLAS	GRUPO MUTUA MADRILEÑA	3	5.063					2	5.063	10	422	3	764	1	3.550	11	327
C0697	**SEGUROS EL CORTE INGLES**	**GRUPO MUTUA MADRILEÑA**	**49**	**199**	**30**	**139**	**31**	**490**	**64**	**60**							**32**	**60**
C0572	SEGUROS LAGUN ARO	LAGUN ARO	63	142					40	142	20	76	26	61			81	6
C0683	**SEGUROS LAGUN ARO VIDA**	**LAGUN ARO**	**93**	**56**	**40**	**56**	**36**	**332**										
M0212	SEGUROS MUTUOS MARITIMOS DE VIGO	SEGUROS MUTUOS MARITIMOS DE VIGO	129	16					104	16							66	16
M0191	**SOLISS**	**SOLISS**	**98**	**50**					**71**	**50**	**29**	**35**	**41**	**11**			**86**	**4**
C0571	SOLUNION SEGUROS	SOLUNION SEGUROS	51	192					34	192							15	192
M0363	**UMAS**	**UMAS**	**113**	**28**					**91**	**28**	**39**	**0**	**40**	**12**	**44**	**3**	**73**	**13**
C0631	UNACSA	UNACSA	105	40					81	40							44	40
C0637	**UNICORP VIDA**	**SANTALUCIA**	**37**	**342**	**17**	**331**	**14**	**3.719**	**110**	**11**							**76**	**11**
C0601	UNION DEL DUERO VIDA	UNION DEL DUERO VIDA	117	23	45	23	34	404										
C0208	**UNION MEDICA LA FUENCISLA**	**GRUPO DKV SEGUROS**	**138**	**9**					**113**	**9**					**33**	**9**		
C0785	VERTI ASEGURADORA	MAPFRE	65	132					42	132	17	118	37	14			107	1
C0611	**VIDACAIXA**	**VIDACAIXA**	**1**	**10.386**	**1**	**10.350**	**1**	**77.395**	**83**	**37**					**35**	**8**	**51**	**28**
C0215	VITAL SEGURO	VITAL SEGURO	131	15					107	15					32	11	91	3
E0218	**W.R. BERKLEY ESPAÑA**	**WR BERKLEY CORPORATION**	**81**	**78**					**56**	**78**							**28**	**78**
E0189	ZURICH INSURANCE EUROPE	ZURICH	17	1.167					12	1.167	11	413	8	414	57	0	10	340
C0039	**ZURICH VIDA**	**ZURICH**	**54**	**174**	**26**	**170**	**24**	**1.233**	**117**	**4**							**85**	**4**

© ICEA. 2025

Cód. DGS	Entidad	Accidentes		Asistencia		Caución		Crédito		Decesos		Defensa Jurídica		Incendios		Otros Daños a Bienes		Pérdidas Pecuniarias		RC General		Transportes	
C0806	**SANTANDER MAPFRE**															**38**	**0**	**13**	**12**	**21**	**14**		
C0037	SANTANDER SEGUROS	48	1											4	8			3	31	51	0		
C0795	**SANTANDER VIDA**																						
C0124	SEGURCAIXA ADESLAS	1	118	25	0					5	142			16	0	12	36	19	7	16	25		
C0697	**SEGUROS EL CORTE INGLES**	**6**	**60**																				
C0572	SEGUROS LAGUN ARO	37	3											21	0	32	0	39	0	40	1	25	0
C0683	**SEGUROS LAGUN ARO VIDA**																						
M0212	SEGUROS MUTUOS MARITIMOS DE VIGO																					11	16
M0191	**SOLISS**	**51**	**1**											**33**	**0**			**41**	**0**	**37**	**2**	**21**	**0**
C0571	SOLUNION SEGUROS					8	11	2	180														
M0363	**UMAS**	**28**	**7**													**40**	**0**			**27**	**6**		
C0631	UNACSA			6	26							10	1					11	13				
C0637	**UNICORP VIDA**	**24**	**11**																				
C0601	UNION DEL DUERO VIDA																						
C0208	**UNION MEDICA LA FUENCISLA**																						
C0785	VERTI ASEGURADORA															30	1						
C0611	**VIDACAIXA**	**14**	**28**																				
C0215	VITAL SEGURO	82	0	29	0					34	3												
E0218	**W.R. BERKLEY ESPAÑA**					**10**	**9**													**11**	**69**		
E0189	ZURICH INSURANCE EUROPE	18	17	36	0	13	4	6	0					18	0	7	97	10	14	3	183	7	24
C0039	**ZURICH VIDA**	**34**	**4**																				

© ICEA. 2025

icea
El Valor del Conocimiento

Anexo 1. Histórico

© ICEA. 2025

© ICEA. 2025

	Volumen de Primas. Negocio Directo (Millones de Euros)														
	2010	2011	2012	2013	2014	2015	2016	2017	2018	2019	2020	2021	2022	2023	2024
NO VIDA	31.811	31.719	31.095	30.386	30.647	31.298	32.693	34.027	35.430	36.652	37.052	38.251	40.270	42.990	46.350
Automóviles	11.535	11.270	10.607	10.021	9.882	10.052	10.566	10.923	11.138	11.312	11.087	10.990	11.354	12.105	13.180
- Automóviles RC	*5.964*	*5.848*	*5.485*	*5.178*	*5.030*	*5.169*	*5.509*	*5.717*	*5.851*	*5.875*	*5.659*	*5.558*	*5.666*	*6.038*	*6.580*
- Automóviles Otras Garantías	*5.571*	*5.422*	*5.122*	*4.844*	*4.852*	*4.883*	*5.057*	*5.207*	*5.287*	*5.437*	*5.428*	*5.431*	*5.689*	*6.066*	*6.600*
Multirriesgos	6.297	6.579	6.627	6.537	6.550	6.565	6.734	6.965	7.234	7.521	7.753	8.116	8.578	9.181	9.990
- Hogar	*3.505*	*3.656*	*3.764*	*3.779*	*3.837*	*3.916*	*4.059*	*4.196*	*4.348*	*4.529*	*4.652*	*4.878*	*5.149*	*5.478*	*6.004*
- Comercio	*650*	*649*	*625*	*596*	*594*	*565*	*575*	*585*	*595*	*602*	*604*	*622*	*630*	*661*	*709*
- Comunidades	*755*	*794*	*815*	*823*	*827*	*836*	*853*	*872*	*898*	*926*	*953*	*984*	*1.032*	*1.097*	*1.193*
- Industrias	*1.328*	*1.421*	*1.344*	*1.265*	*1.220*	*1.176*	*1.170*	*1.234*	*1.316*	*1.385*	*1.463*	*1.548*	*1.684*	*1.862*	*1.993*
- Otros	*59*	*60*	*79*	*73*	*73*	*71*	*78*	*78*	*76*	*79*	*81*	*84*	*84*	*84*	*92*
Salud	6.396	6.597	6.786	6.937	7.181	7.361	7.736	8.069	8.516	8.935	9.386	9.854	10.543	11.227	12.059
- Asistencia Sanitaria	*5.461*	*5.663*	*6.011*	*6.192*	*6.430*	*6.450*	*6.761*	*7.101*	*7.526*	*7.912*	*8.334*	*8.773*	*9.426*	*10.042*	*10.787*
- Reembolso	*640*	*654*	*516*	*504*	*520*	*666*	*700*	*709*	*722*	*746*	*786*	*809*	*859*	*936*	*1.015*
- Subsidio	*296*	*280*	*258*	*241*	*232*	*245*	*274*	*259*	*268*	*277*	*267*	*271*	*258*	*250*	*257*
Resto de Ramos No Vida	26.377	28.872	26.289	25.510	24.839	7.321	7.657	8.070	8.542	8.884	8.826	9.292	9.794	10.477	11.122
- Accidentes	*3.779*	*3.610*	*3.511*	*3.350*	*3.472*	*926*	*984*	*1.114*	*1.152*	*1.152*	*1.123*	*1.120*	*1.147*	*1.155*	*1.180*
- Asistencia	*22.598*	*25.262*	*22.778*	*22.159*	*21.368*	*340*	*365*	*403*	*433*	*461*	*339*	*362*	*442*	*475*	*516*
- Caución	*58.188*	*60.590*	*57.384*	*55.896*	*55.486*	*86*	*62*	*63*	*84*	*122*	*136*	*149*	*179*	*225*	*263*
- Crédito	*146.646*	*155.539*	*158.109*	*163.609*	*166.305*	*609*	*593*	*570*	*584*	*607*	*602*	*650*	*717*	*772*	*780*
- Decesos	*1.703*	*1.761*	*1.891*	*1.961*	*2.087*	*2.150*	*2.167*	*2.277*	*2.367*	*2.459*	*2.490*	*2.569*	*2.626*	*2.777*	*2.933*
- Defensa Jurídica	*100*	*103*	*97*	*90*	*92*	*93*	*97*	*101*	*106*	*109*	*112*	*115*	*121*	*128*	*129*
- Incendios	*183*	*102*	*91*	*96*	*109*	*180*	*207*	*118*	*194*	*181*	*228*	*229*	*207*	*205*	*234*
- Riesgos Industriales	*150*	*69*	*59*	*68*	*79*	*153*	*181*	*91*	*168*	*150*	*195*	*192*	*163*	*184*	*212*
- Resto Incendios	*33*	*33*	*31*	*28*	*30*	*27*	*26*	*27*	*26*	*31*	*33*	*37*	*44*	*21*	*23*
- Otros Daños a Bienes	*1.088*	*964*	*935*	*820*	*841*	*871*	*1.048*	*1.106*	*1.242*	*1.321*	*1.313*	*1.400*	*1.457*	*1.643*	*1.819*
- Avería Maquinaria	*132*	*126*	*125*	*102*	*97*	*99*	*109*	*107*	*142*	*155*	*159*	*170*	*196*	*249*	*276*
- Equipos Electrónicos	*22*	*25*	*31*	*57*	*59*	*40*	*49*	*53*	*55*	*53*	*56*	*67*	*72*	*84*	*87*
- Montaje	*16*	*16*	*11*	*9*	*14*	*16*	*14*	*10*	*14*	*19*	*18*	*20*	*22*	*32*	*42*
- Robo	*31*	*25*	*22*	*27*	*26*	*23*	*22*	*24*	*24*	*30*	*30*	*31*	*24*	*23*	*21*
- Seguro Decenal	*97*	*58*	*23*	*19*	*17*	*17*	*24*	*28*	*32*	*38*	*34*	*45*	*47*	*49*	*50*
- Todo Riesgo Construcción	*157*	*110*	*75*	*59*	*50*	*48*	*48*	*48*	*58*	*74*	*79*	*101*	*76*	*104*	*122*
- Resto Otros Daños a los Bienes	*632*	*604*	*649*	*547*	*578*	*629*	*783*	*835*	*916*	*952*	*938*	*966*	*1.020*	*1.102*	*1.222*
- Pérdidas Pecuniarias	*351*	*340*	*249*	*233*	*232*	*276*	*336*	*351*	*386*	*375*	*318*	*361*	*386*	*358*	*417*
- Responsabilidad Civil	*1.624*	*1.531*	*1.448*	*1.352*	*1.342*	*1.360*	*1.385*	*1.508*	*1.532*	*1.598*	*1.640*	*1.800*	*1.941*	*2.092*	*2.219*
- Transportes	*498*	*487*	*461*	*439*	*417*	*429*	*414*	*459*	*460*	*498*	*523*	*539*	*572*	*646*	*631*
- Aviación	*88*	*76*	*62*	*55*	*48*	*46*	*43*	*68*	*46*	*57*	*74*	*60*	*82*	*104*	*70*
- Marítimo	*202*	*201*	*195*	*185*	*175*	*179*	*164*	*161*	*170*	*186*	*193*	*210*	*208*	*218*	*221*
- Mercancías	*209*	*211*	*204*	*198*	*194*	*205*	*207*	*230*	*244*	*255*	*257*	*269*	*282*	*325*	*340*
VIDA	26.377	28.872	26.289	25.510	24.839	25.567	31.139	29.407	28.995	27.523	21.837	23.552	24.535	33.360	28.796
- Riesgo	3.779	3.610	3.511	3.350	3.472	3.774	4.205	4.206	4.721	4.865	4.848	5.020	5.185	5.047	5.290
- Ahorro	22.598	25.262	22.778	22.159	21.368	21.793	26.934	25.201	24.274	22.658	16.989	18.532	19.350	28.313	23.507
TOTAL VIDA Y NO VIDA	58.188	60.590	57.384	55.896	55.486	56.865	63.832	63.434	64.424	64.176	58.889	61.803	64.806	76.350	75.147
PROVISIONES TÉCNICAS VIDA	146.646	155.539	158.109	163.609	166.305	167.699	177.818	183.606	188.467	194.786	194.110	195.721	193.613	203.808	210.400

AGROSEGURO*	714	706	713	645	586	665	707	789	758	784	798	831	868	1.011	1.020

(*) Incluye el volumen de primas de los seguros agrarios. El volumen y crecimiento de primas de la modalidad de Agrario ha sido facilitado por AGROSEGURO.

icea El Valor del Conocimiento

Anexo 2. Cambios en las entidades y grupos

El análisis comparativo de los Grupos y Entidades con periodos anteriores debe hacerse teniendo en cuenta los cambios que se han producido en su composición por adquisiciones, fusiones y otro tido de transformaciones en los últimos doce meses.

© ICEA. 2025

Anexo 2.1 Cambios en las Entidades respecto al mismo periodo del año anterior.

En la interpretación del crecimiento se deben tener en cuenta los siguientes cambios ocurridos en las entidades respecto al mismo periodo del año anterior:

MEDITERRANEO VIDA: es absorbida por MEDVIDA PARTNERS.
MEDVIDA PARTNERS: integra la cartera de MEDITERRANEO VIDA y adquiere por cesión la cartera de vida de Metropolis
MMT: integra la cartera de PREVIMUTUA.

OCCIDENT: integra la cartera de NORTEHISPANA.

NORTEHISPANA: es absorbida por OCCIDENT.

Cambio de Nombre

AZUAGA COMPANHIA DE SEGUROS: antes ABARCA COMPANHIA DE SEGUROS

GENERALI SAU: antes LIBERTY SEGUROS.

INTESA SANPAOLO ASSICURAZIONI SPA: antes INTESA SANPAOLO VITA.

ONLYGAL: antes DAS.

ZURICH INSURANCE EUROPE: antes ZURICH INSURANCE.

Cambios en las Entidades y Grupos respecto al mismo periodo del año anterior.

En la interpretación del crecimiento se deben tener en cuenta los siguientes cambios ocurridos en las entidades y grupos respecto al mismo periodo del año anterior:

GRUPO GENERALI: se incorpora la entidad GENERALI SAU (antes LIBERTY SEGUROS).

GRUPO GES SEGUROS: se incorpora la entidad AMIC SEGUROS GENERALES.

GRUPO PREVISIÓN SANITARIA NACIONAL: la entidad AMIC SEGUROS GENERALES deja de pertenecer al grupo.

Cambio de Nombre

AZUAGA COMPANHIA DE SEGUROS: antes ABARCA COMPANHIA DE SEGUROS

INTESA SANPAOLO ASSICURAZIONI SPA: antes INTESA SANPAOLO VITA.

Anexo 3.
Conceptos y metodología

Anexo 3. 1. Conceptos

1. Primas

Se proporcionarán las primas emitidas netas de anulaciones de Seguro Directo en todos los ramos. En todos los periodos salvo Diciembre, la información de Salud, estará referida a las primas imputadas del periodo correspondiente. El mismo criterio se seguirá en aquellos ramos en los que se emitan carteras anualizadas. La información estará referida al territorio español.

Se seguirán los mismos criterios que los de la documentación estadístico-contable que se remita a la D.G.S.

Anexo 3. 2. Estructura de Ramos y Modalidades

El desglose de ramos hace referencia al contenido de los modelos de información estadístico contable que las entidades han de remitir a la Dirección General de Seguros y Fondos de Pensiones. Por lo tanto, las definiciones de los ramos se entenderá idéntica a la de dichos modelos, con la única excepción de otros daños a los bienes. La clasificación de ramos no vida que solicita la DGSFP incluye un gran apartado “Otros daños a los bienes” que contiene una serie de modalidades que por su importancia se solicitan separadamente y que deben entenderse de la siguiente forma:

1. Agrarios

Las cifras de los productos que cubren los riesgos que puedan afectar a las plantaciones agrícolas, ganaderas o forestales.

© ICEA. 2025

2. Avería de Maquinaria

Las cifras de los productos que cubren los posibles daños que puedan sufrir las máquinas, riesgos informáticos y en general las plantas industriales, siempre y cuando estos daños sean inherentes a su funcionamiento o manejo. Se excluyen los riesgos de incendio y robo.

3. Equipos Electrónicos

Las cifras de los productos que cubren los posibles daños que puedan sufrir los equipos electrónicos.

4. Montaje

Las cifras de los productos que cubren los posibles daños materiales ocurridos durante la instalación de un proyecto (máquinas, plantas industriales, estructuras metálicas, etc.) en el sitio donde se lleve a cabo la operación.

5. Robo

Las cifras de los productos con cobertura única o mayoritariamente de robo y expoliación, sin incluir los

comercializados en pólizas Multirriesgo que deben ir en su totalidad en la modalidad correspondiente.

6. Seguro Decenal

Las cifras de productos cuyo objeto sea garantizar durante diez años desde la fecha de entrega de una edificación, los gastos en que se haya de incurrir para reparar daños en los elementos estructurales del edificio.

7. Todo Riesgo Construcción

Las cifras de los productos que cubran todos los posibles daños que puedan sufrir los bienes de una obra en construcción. Opcionalmente pueden incluirla responsabilidad civil por daños a terceros siempre y cuando éste no se incluya también en el ramo de Responsabilidad Civil.

8. Resto Otros Daños a los Bienes

Las cifras de los productos que no puedan detallarse en ninguno de los ramos anteriores dentro de Otros Daños a los Bienes.

Anexo 3. 3. Otras Consideraciones

1. Primas Automóviles Otras Garantías

Deberán incluirse todas aquellas primas con la excepción de RC que estén asignadas al ramo de automóviles. Por tanto, entre otras, hay que considerar las de Accidentes Autos, Defensa jurídica Autos y Asistencia en viaje Autos.

Muy importante: ***En general, en los casos en que existan modalidades complementarias, han de incluirse en el Ramo principal a las que afecten.***

Anexo 4. Estudios a medida

Una vez publicado el informe de “Evolución del Mercado Asegurador. Estadística Año 2024”, ICEA le ofrece la posibilidad de realizar estudios a medida, sobre cuál es la evolución que ha experimentado el sector tanto trimestral como anualmente, que le permitan posicionarse frente a un subconjunto de entidades en el caso del estudio anual.

Estos estudios se presentan en cinco modalidades:

- **Análisis 1**:
  - Estudio a Medida de "Evolución de Sector Asegurador. Estadística Año 2024" (De las modalidades seleccionadas).
  - Estudio a Medida de "Evolución de Sector Asegurador. Estadística Año 2024" (Todos los trimestres).

- **Análisis 2**:
  - Estudio a Medida de "Evolución de Sector Asegurador. Estadística Año 2024” (De las modalidades seleccionadas).
  - Estudio a Medida de "Evolución de Sector Asegurador. Estadística Año 2024" (Sólo Trimestres seleccionados).

- **Análisis 3**:
  - Estudio a Medida de "Evolución de Sector Asegurador. Estadística Año 2024" (Todos los trimestres).

- **Análisis 4**:
  - Estudio a Medida de "Evolución de Sector Asegurador. Estadística Año 2024" (Sólo Trimestres seleccionados).

© ICEA. 2025

- **Análisis 5**:
  - Solicitud de hoja plana con los datos de primas de todas las entidades y para todas las modalidades.
  - Fichero con el histórico de Rankings publicados por ICEA para el sector con las modalidades principales desde el año 2000.
  - Otra información que la entidad desee se le elabora a medida.

Estudio Anual "Evolución del Sector Asegurador"

Aquí presentamos el estudio a medida de "Evolución del Sector Asegurador. Estadística Año 2024" subconjunto de entidades seleccionado, en base a diferentes parámetros y para los ramos seleccionados. Este estudio se presenta como: que le permitirá posicionarse sobre un:

- Informe General "Evolución del Sector Asegurador. Estadística Año 2024" en formato .pdf.
- El Estudio a medida en formato Excel Interactivo (.xls) .

El Estudio que se ofrece tiene un menú interactivo desde el que se puede mover entre **Estudio a Medid**a e Informe General, y, además, podrá acceder al almacén de datos de ICEA con un enlace directo.

Dentro del **Estudio a Medida** de la entidad, existe un menú desde el que se puede acceder a los diferentes apartados del análisis.

En dicho estudio cabe la posibilidad de realizar la petición para las distintas modalidades realizando un análisis de los datos específicos de cada una de ellas. El esquema general de cada estudio a medida se compone de los siguientes apartados:

1. Estimaciones del Sector

Este capítulo incluirá las estimaciones del sector para cada una de las modalidades tanto de primas como de crecimientos.

CRECIMIENTOS ANUAL. TOTAL AUTOMÓVILES					
CRECIMIENTOS AUTOMOVILES	**2020**	**2021**	**2022**	**2023**	**2024**
TOTAL RAMO	**-2,51%**	**-2,85%**	**-3,12%**	**-1,73%**	**2,27%**
ENTIDAD	**3,58%**	**3,82%**	**4,58%**	**5,53%**	**8,90%**
SUCONJUNTO DE REFERENCIA	**-5,31%**	**-5,94%**	**-6,49%**	**-4,28%**	**0,85%**
Entidad 1	3,23%	4,16%	6,55%	5,65%	0,55%
Entidad 2	-8,03%	-8,49%	-8,82%	-6,65%	-0,75%
Entidad 3	5,67%	7,10%	6,23%	2,34%	-0,77%
Entidad 4	-8,14%	-7,33%	-6,60%	-4,10%	-0,18%
Entidad 5	-4,95%	-1,59%	-1,51%	-2,85%	3,54%
Entidad 6	-3,66%	-4,97%	-5,32%	-5,41%	1,38%
Entidad 7	-1,09%	-12,30%	-12,88%	-1,46%	2,66%

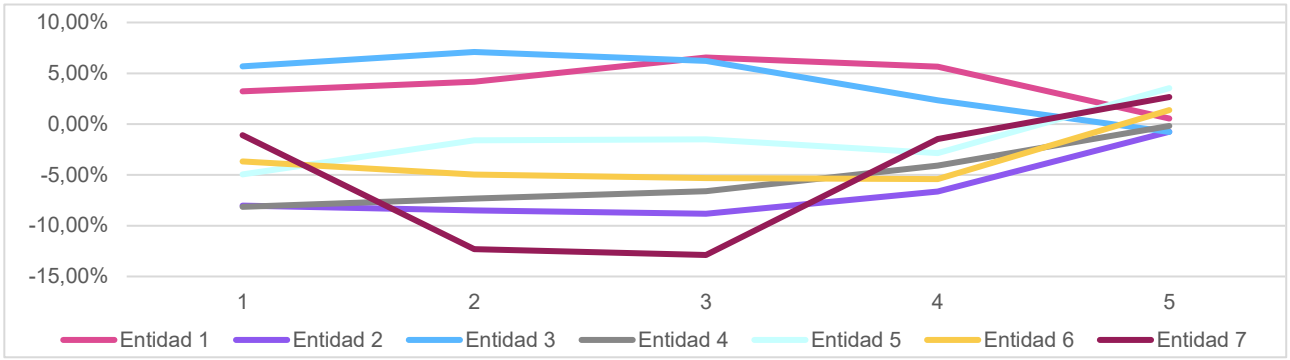

2. Rankings

En este capítulo se facilitarán todos los rankings para cada una de las modalidades del sector. Incluirá los siguientes Rankings:

- Ranking de Entidades
- Ranking de Grupos
- Ranking de Entidades y Grupos
- Ranking Canal Agentes y Corredores
- Ranking Canal Bancaseguros
- Ranking Canal Directo.

3. Resumen Canales

Este capítulo incluirá para el total entidades y para cada uno de los canales principales, en sus distintas modalidades:

- Nº de entidades.
- Crecimiento de cada grupo.
- Peso sobre el total de la modalidad.

4. Posicionamiento

Para los diferentes ramos seleccionados por la entidad para su análisis más específico, seleccionará una serie de entidades en las que se le comparará en los siguientes apartados:

POSICIONAMIENTO. TOTAL MULTIRRIESGO

POSICIONAMIENTO ENTIDADES	Primas 2024	Primas 2023	Cuota de Mercado*	Crecimiento
TOTAL SECTOR	6.507.917.594,00	6.297.411.463,00	1,23%	3,34%
ENTIDAD	263.288.066,95	255.916.422,33	4,05%	2,88%
SUCONJUNTO DE REFERENCIA	2.969.420.515,17	2.893.287.414,99	6,52%	2,63%
ALLIANZ	407.893.955	392.984.753	6,27%	3,79%
AXA SEGUROS GENERALES	548.776.263	557.698.849	8,43%	-1,60%
GENERALI SEGUROS	415.201.941	401.661.679	6,38%	3,37%
GRUPO CASER	383.703.332	362.540.740	5,90%	5,84%
MAPFRE ESPAÑA	812.599.900	843.086.571	12,49%	-3,62%
OCASO	198.417.178	168.889.460	3,05%	17,48%
SEGUROS CATALANA OCCIDENTE	202.827.946	166.425.362	3,12%	21,87%

* La Cuota de Mercado en Total Sector y Subconjunto es la media del conjunto de las entidades que lo componen.

© ICEA. 2025

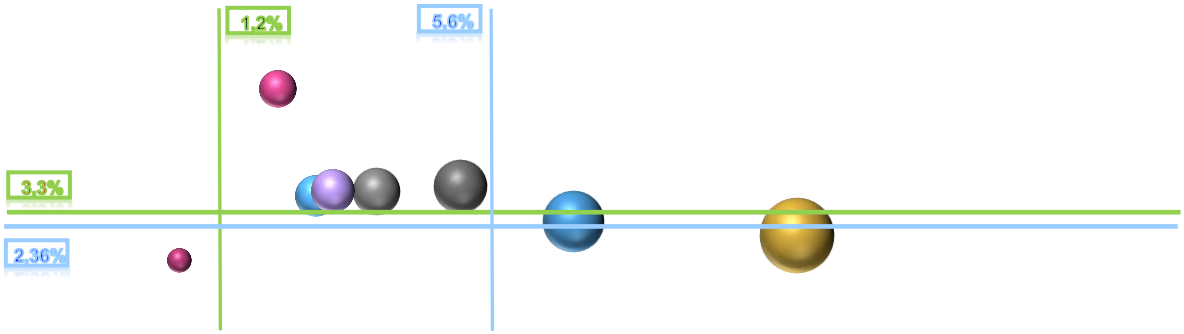

Crecimiento Anual: Se comparará a la entidad con el subconjunto de entidades seleccionadas viendo la evolución de los últimos 5 años en el ramo.

Posicionamiento: Se situará a la entidad en una matriz analizando su situación en el ramo frente a sus competidores o entidades de referencia.

Gastos: En este apartado se facilitará información de los gastos de adquisición, administración y explotación de la entidad y grupo de referencia.

Siniestralidad: Al igual que en el capítulo anterior se posicionará a la entidad frente al grupo de comparación en los ratios de siniestralidad del ramo.

Este análisis se puede completar con peticiones del “Análisis V”.

- Hoja Plana de entidades.
- Rankings Históricos del Sector. 2000 - 2024.
- Otras peticiones a sugerir por la compañía.

Estudios a Medida Trimestrales

Aquí presentamos el estudio a medida de "Evolución del Sector Asegurador. Estadísticas trimestrales" basado en la evolución que va experimentando trimestre a trimestre las entidades del sector. Este estudio se presenta como:

- Informe General. “Evolución del Sector Asegurador. Estadísticas Mensuales" en formato .pdf.
- El Estudio a medida en formato Excel Interactivo (.xls) .

El estudio que se ofrece tiene un menú interactivo desde el que se puede mover entre **Estudio a Medida** e Informe General, y además, podrá acceder al almacén de datos de ICEA con un enlace directo.

Dentro del Estudio a Medida de la entidad, existe un menú desde el que se puede acceder a los diferentes apartados del análisis.



Dentro de cada epígrafe incluiremos:

1. Hoja de Datos

Se facilitará una hoja en la que aparecerán los datos por entidades de los dos años objeto de estudio y para los principales ramos.

2. Estimaciones del Sector

Se incluirá un cuadro resumen con los crecimientos sectoriales de los principales ramos.

3. Rankings

Se ofrecen los rankings del Ramo o Ramos con el crecimiento interanual. Se podrá elegir entre dos opciones:

© ICEA. 2025

- Contratar todos los rankings.
- Contratar aquellos ramos de mayor interés para la Entidad.

Además, se podrán incorporar otras variables adicionales al análisis:

- Rankings de Grupos por Ramos (según opción Estándar)
- Análisis por Canal de Distribución (según opción Estándar)
- Cuota de Mercado por Entidades y/o Grupos (según opción Estándar)

4. Resumen Canales

Este capítulo se agregará siempre y cuando sea seleccionado en las “otras variables de análisis” e incluirá para el total entidades y para cada uno de los canales principales, en sus distintas modalidades:

- *Nº de entidades.*
- *Crecimiento de cada grupo.*
- *Peso sobre el total de la modalidad.*

	Total Entidades			Agentes y Corredores		
	Nº Entidades	Crecimiento	Cuota	Nº Entidades	Crecimiento	Cuota
TOTAL RAMOS	183	-2,81%	98,3%	54	-3,85%	50,2%
TOTAL VIDA	83	-4,28%	96,5%	69	-3,21%	66,3%
PROVISIONES VIDA	83	0,20%	97,2%	45	0,69%	65,2%
TOTAL NO VIDA	150	3,50%	92,8%	54	3,52%	45,2%
Autos	45	1,00%	96,5%	68	1,20%	57,2%
Multis	73	5,20%	94,5%	78	5,30%	51,9%
Salud	62	6,30%	93,6%	54	6,50%	58,6%
Resto no Vida	129	1,50%	95,7%	55	3,50%	68,9%

	Total Entidades			Bancario		
	Nº Entidades	Crecimiento	Cuota	Nº Entidades	Crecimiento	Cuota
TOTAL RAMOS	183	-2,81%	98,3%	54	-3,85%	50,2%
TOTAL VIDA	83	-4,28%	96,5%	69	-3,21%	66,3%
PROVISIONES VIDA	83	0,20%	97,2%	45	0,69%	65,2%
TOTAL NO VIDA	150	3,50%	92,8%	54	3,52%	45,2%
Autos	45	1,00%	96,5%	68	1,20%	57,2%
Multis	73	5,20%	94,5%	78	5,30%	51,9%
Salud	62	6,30%	93,6%	54	6,50%	58,6%
Resto no Vida	129	1,50%	95,7%	55	3,50%	68,9%

	Total Entidades			Directo		
	Nº Entidades	Crecimiento	Cuota	Nº Entidades	Crecimiento	Cuota
TOTAL RAMOS	183	-2,81%	98,3%	54	-3,85%	50,2%
TOTAL VIDA	83	-4,28%	96,5%	69	-3,21%	66,3%
PROVISIONES VIDA	83	0,20%	97,2%	45	0,69%	65,2%
TOTAL NO VIDA	150	3,50%	92,8%	54	3,52%	45,2%
Autos	45	1,00%	96,5%	68	1,20%	57,2%
Multis	73	5,20%	94,5%	78	5,30%	51,9%
Salud	62	6,30%	93,6%	54	6,50%	58,6%
Resto no Vida	129	1,50%	95,7%	55	3,50%	68,9%

Este análisis se puede completar con peticiones del “Análisis V”.

- Rankings Históricos del Sector. 2000 - 2024
- Otras peticiones a sugerir por la compañía

Estudios a Medida Mensuales

Aquí presentamos el estudio a medida de "Evolución del Sector Asegurador. Estadísticas mensuales" basado en la evolución que va experimentando mes a mes las entidades del sector. Este estudio se presenta como:

- Informe General. “Evolución del Sector Asegurador. Estadísticas Mensuales" en formato .pdf.
- El Estudio a medida en formato Excel Interactivo (.xls) .

Dentro del Estudio a Medida de la entidad, existe un menú desde el que se puede acceder a los diferentes apartados del análisis.



© ICEA. 2025

Dentro de cada epígrafe incluiremos:

1. Crecimientos del Periodo

Se facilitará una hoja en la que se podrán encontrar los crecimientos del mes analizado comparando a la entidad con el grupo de referencia y agrupaciones de entidades en función del canal mayoritario.

2. Evolución por Ramos

Se profundizará en los principales ramos para analizar el comportamiento de la entidad frente a los principales grupos de referencia.



3.Graficos Dinamicos

Se podrán ver gráficamente la evolución de la entidad con los diferentes grupos y ramos analizados pudiéndose seleccionar éstos mediante filtros.

3. Gráficos Dinámicos

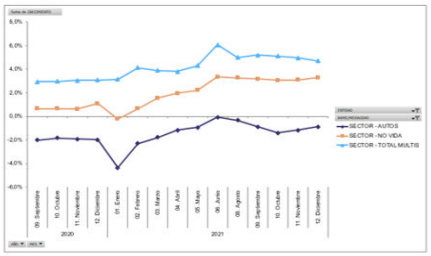

Evolución Temporal

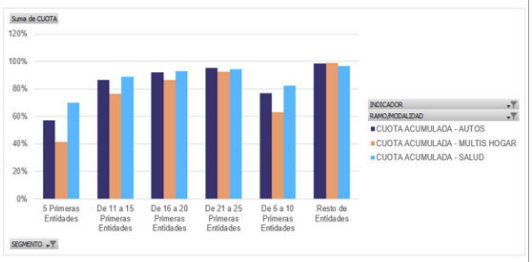

Concentración del Mercado

Recopilatorio Histórico del Sector Asegurador

ICEA le ofrece la posibilidad de obtener en formato electrónico una recopilación de la información histórica que se presenta desde el año 2000 hasta el año 2023 de primas del sector asegurador, reflejando la situación real de cada uno de los años. Este recopilatorio incluye crecimientos y cuota de mercado de entidades y grupos, de acuerdo a las sucesivas publicaciones.



© ICEA. 2025

Contiene la información en hoja de cálculo de EXCEL, que permite, además de cualquier análisis de la información, la impresión directa de los resultados.

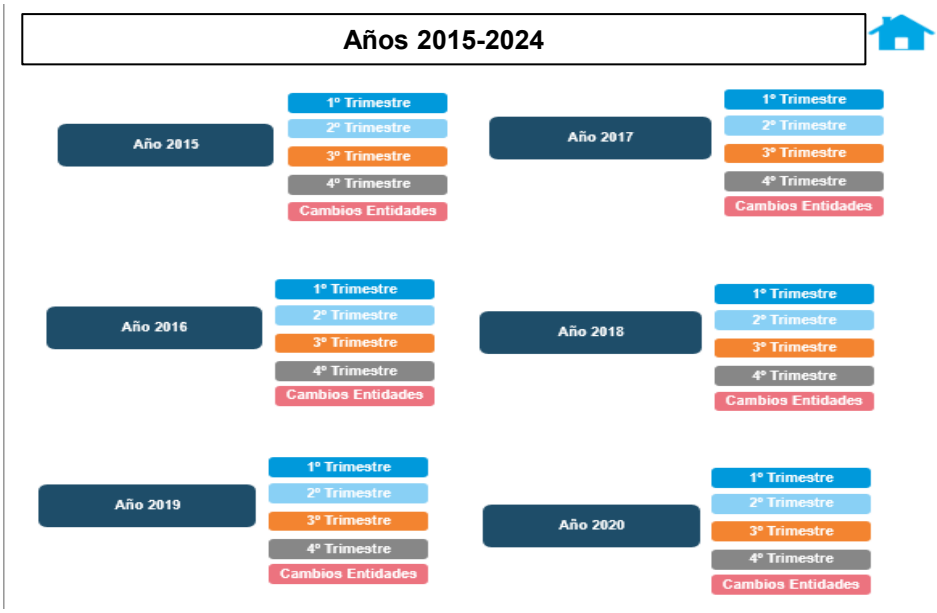

En dicho estudio cabe la posibilidad de realizar la petición para distintos ramos que no aparecen en el presente estudio, todo ello sujeto a disponibilidad de la información. El esquema general de cada fichero se compone de los siguientes apartados:

- Informes Generales. **"Evolución del Sector Asegurador. Estadísticas Anuales"** en formato .pdf
- El Estudio a medida en formato Excel Interactivo (.xls)





ICEA
López de Hoyos, 35 - 5ª Planta
28002 Madrid
Tel: 91 142 09 00
www.icea.es